

# QR Book



01



02

**CUUMA**

## 総合

### CUUMA WEB サイト

インターネット CUUMA ホーム  
ページです




03

### ショールーム ご予約

ショールームのご予約ページは、  
こちらから



04



## アクセス・ショールーム

### 表参道駅～ショールーム までのルート

地下鉄「表参道」駅から、ショールームまでの  
道順を動画でご案内しています。



05

### ショールーム 展示家具のご案内

ショールームに展示中の家具を、動画でご紹介  
しています。



06



## カタログ (1) ダウンロードが可能です


※商品改良のため、予定なく改廃や仕様変更場合がございます。  
また、価格の改定を実施する場合がございますので、予めご了承ください。



7

### Vcube CUUMAの基本シリーズ

CUUMAの全てのシステム収納のベースとなる基本シリーズです。



8

### CORREDA システム収納のパッケージシリーズ

定番の家具アイテムを、画期的な価格設定でパッケージ化しました。



## カタログ (2) ダウンロードが可能です


※商品改良のため、予定なく改廃や仕様変更場合がございます。  
また、価格の改定を実施する場合がございますので、予めご了承ください。



9

### Before & After 納品前と納品後の参考事例

ごく普通のご家庭にありがちなBefore写真が劇的に変化した部屋のAfterをご覧ください。



10


### INSPIRATION BOOK 納品事例集

CUUMAの納品事例を、ボリュームある1冊にまとめました。理想の家具探しへのお手伝い。事例ごとの価格も掲載されています。



## カタログ (3) ダウンロードが可能です

※商品改良のため、予定なく改廃や仕様変更する場合がございます。  
また、価格の改定を実施する場合がございますので、予めご了承ください。




11



### GALLERIST

存在感を感じさせない扉丁番AIRヒンジ  
最大幅1200mmのワイドスパン対応可能  
幅4mmのスリムな照明により、柔らかく  
上品な光のラインを演出します。

動画でもご覧いただけます → P10 **27**



12



### PLINTH

エレガントな空間を演出する床から浮かせた  
フロートデザイン。扉をカウンターに被  
せることで、カウンターの厚みを見せない  
ようにしたスタイリッシュなディテール。

動画でもご覧いただけます → P10 **28**

## カタログ (4) ダウンロードが可能です

※商品改良のため、予定なく改廃や仕様変更する場合がございます。  
また、価格の改定を実施する場合がございますので、予めご了承ください。



13



### DOCODEMO DESK

いつでもどこでも、あっという間にデ  
スクに。仕事に勉強にと様々なシーン  
で活躍します。現代の生活スタイルへ  
フレキシブルに対応する人気商品。

動画でもご覧いただけます → P10 **25**



14



### Head Board

1日の終わりと始まりの時間を最高の  
ものにするヘッドボード。調光機能付  
きの照明は、アッパーライトとフット  
ライトからお選びいただけます。両方  
設置も可能です。優雅でリラックスし  
た時間をご体感ください。

## カタログ (5) ダウンロードが可能です

※商品改良のため、予定なく改廃や仕様変更する場合がございます。  
また、価格の改定を実施する場合がございますので、予めご了承ください。




15



### 格納デスクベッド

1台でデスクとベッドの2役。  
デスクはそのままの状態  
に早変わり。  
スペースを有効活用することが  
可能となりました。

動画でもご覧いただけます → P10 **26**



16



### Brand Book

CUUMA のものづくりに対する思い・  
歴史・コンセプト・商品について等を  
1冊にまとめたブランドブックです。

## サイズ・カラー

※商品改良のため、予定なく改廃や仕様変更する場合がございます。  
また、価格の改定を実施する場合がございますので、予めご了承ください。



Color  
Line up

CUUMA の面材カラー一覧



17



Module  
Size Order

CUUMA 家具システム寸法モジュール

18




CUUMA 収納奥行  
バリエーション

cuuma の収納家具の奥行きバリエーションを、寸法と共に動画で紹介



19



## 商品 / プレミアムパーツ

※商品改良のため、予定なく改廃や仕様変更する場合がございます。  
また、価格の改定を実施する場合がございますので、予めご了承ください。



### 天然石

CUUMA でお取扱のある  
天然石の種類・仕上げをご紹介します



20



### クォーツストーン

CUUMA でお取扱のある  
クォーツストーンをご紹介します

21



### 人工大理石 (1)

CUUMA でお取扱の人工大理石  
『デュボンコーリアン』をご紹介します



22



### 人工大理石 (2)

CUUMA でお取扱の人工大理石  
『DK・DKPシリーズ』をご紹介します

23



### アイアンシェルフ

溶接によって組まれた継ぎ目ない美しい  
アイアンのシェルフを動画でご紹介



24

## 動画 / 家具・製品

※メーカー側の在庫状況や廃盤により、紹介動画と異なることがあります。



### DOCODEMO DESK

簡単開閉で、人気商品の  
「DOCODEMODESK」を動画でご紹介



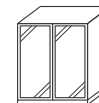
25



### 格納デスクベッド

デスクがベッドに早変わり！ユニークな  
「格納デスクベッド」を動画でご紹介

26

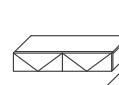


### GALLERIST

見えない丁番AIRヒンジで1,200mmの  
ワイドスパン対応が可能となりました。



27



### PLINTH

床から浮かせたフロートデザインで、  
扉をカウンターに被せたディテール。

28

## 動画 / パーツ

※メーカー側の在庫状況や廃盤により、紹介動画と異なることがあります。

### ガラス扉 バリエーション

CUUMA のガラス扉は、フレーム 2 種  
ガラス 5 種 違いを動画でご紹介



29



### ミラー バリエーション

CUUMA のミラーは 4 種  
違いを動画でご紹介

30



### 配線孔パーツ

ユニット内や天板の配線用に開けた  
開孔部に取付けるパーツ



31



### 格納扉ユニット

扉を箱内にしまえる格納扉は、開けたま  
までも扉が邪魔になりません

32



### 掃除機ユニット

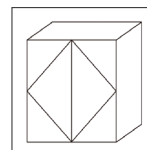
ユニットの底板がないため、掃除機の  
出し入れが簡単になります



33

## 動画 / メンテナンス (1)

※メーカー側の在庫状況や廃盤により、紹介動画と異なることがあります。

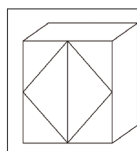


### 耐震ラッチ 解除法

耐震ラッチが効いて、扉が  
開かなくなった時の解除法



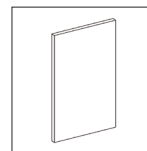
34



### プッシュ扉の 調整法

プッシュ扉ラッチ部分を  
調整する方法

35

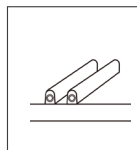


### 扉の脱着法 調整法

扉の取外し方、取付け方と  
調整の方法について



36



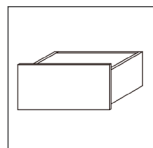
### プッシュラッチの 交換法

プッシュラッチの交換法に  
ついて

37

## 動画 / メンテナンス (2)

※メーカー側の在庫状況や廃盤により、紹介動画と異なることがあります。

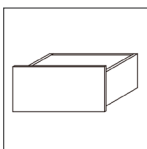


### 引出の脱着法 (1)

弊社の引出は、金物によって脱着方法が異なります



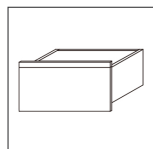
38



### 引出の脱着法 (2)

弊社の引出は、金物によって脱着方法が異なります

39

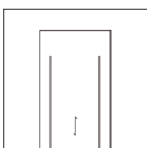


### カップボード用引出の脱着法

カップボード用引出しは他のプッシュ引出しとは金物が異なります



40



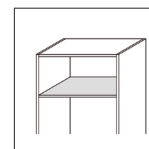
### ファイブリッジパネルの使用方法

広い用途に使用できる、ファイブリッジの使い方

41

## 動画 / メンテナンス (3)

※メーカー側の在庫状況や廃盤により、紹介動画と異なることがあります。

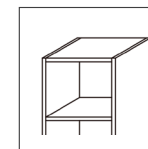


### 固定棚の脱着法

固定棚の脱着方法は、可動棚と異なります



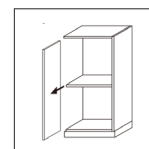
42



### 可動棚の脱着法

可動棚の脱着方法は、固定棚と異なります

43



### PS点検口ユニットパネル脱着法

家具に面する位置に点検口がある時に使用するユニット



44



*info@cuuma.jp*

東京オフィス 〒 107-0062 東京都港区南青山 6-12-3 南青山ユニハイツ502号室  
TEL 03-5468-3468 FAX 03-5468-3469

ショールーム 〒 107-0062 東京都港区南青山 5-10-12 青山 EDGE 2F  
TEL 03-6805-0173 10:00-19:00(受付 10:30-18:00) 予約優先・水曜定休

本カタログは**2025年9月**現在のものとなります。  
商品改良のため、予定なく改廃や仕様変更する場合がございます。  
また、価格の改定を実施する場合がございますので、予めご了承ください。