

Price & Parts

プライスリスト

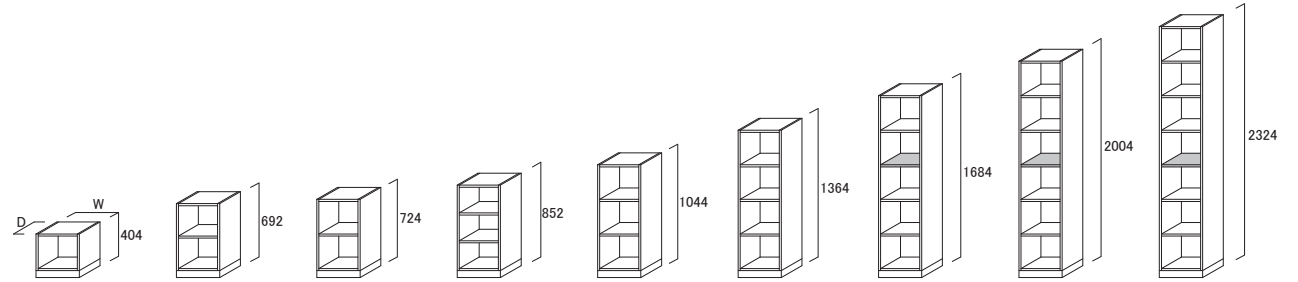
※ は固定棚となります
 ※ 固定棚の位置は変更可能です(天板・底板から 320mm 以上離れている必要あり)

Parts name : フロアユニット FU


W・H サイズオーダー無料
 W ○ min: 150mm max: 800mm (1mm ピッチ)
 H ○ min: 244mm max: 2324mm (32mm ピッチ)
 Size order : D ○ min: 154mm max: 602mm (32mm ピッチ)

Notes :

■ ダボ別について : D 寸が 506mm まで 2 列、D 寸が 538mm 以上は 3 列



		H404		H692, H724		H852, H1044		H1364		H1684		H2004		H2324	
		単色	木目	単色	木目	単色	木目	単色	木目	単色	木目	単色	木目	単色	木目
W300 W400	D186	24,900	32,400	30,600	39,700	36,200	46,900	41,400	53,800	47,200	61,200	52,500	68,100	58,200	75,500
	D250	29,600	38,500	35,200	45,800	40,800	52,900	46,500	60,300	52,000	67,400	57,500	74,800	63,200	82,000
	D314	29,600	38,500	35,200	45,800	40,800	52,900	46,500	60,300	52,000	67,400	57,500	74,800	63,200	82,000
	D378	36,800	47,700	43,700	56,900	50,800	65,900	57,800	75,000	64,600	83,900	71,600	93,000	78,500	102,100
	D442	43,900	57,000	52,300	67,900	60,500	78,600	68,900	89,600	77,200	100,400	85,400	110,900	93,800	121,900
	D602	59,800	77,800	71,100	92,400	82,500	107,000	93,900	122,100	105,300	136,700	116,300	151,000	127,900	166,100
W500 W550	D186	36,600	47,500	42,400	55,000	48,000	62,400	53,600	69,500	59,400	77,100	65,100	84,600	70,800	91,800
	D250	39,800	51,700	45,800	59,400	50,300	65,400	59,600	77,200	65,600	85,300	71,600	93,000	77,800	101,000
	D314	39,800	51,700	45,800	59,400	50,300	65,400	59,600	77,200	65,600	85,300	71,600	93,000	77,800	101,000
	D378	44,800	58,200	55,000	71,500	62,700	81,400	73,500	95,500	81,000	105,200	88,600	114,900	96,200	124,800
	D442	49,700	64,700	67,600	87,700	75,000	97,600	87,300	113,400	96,400	125,300	105,400	137,000	114,500	148,900
	D602	67,900	88,300	92,000	119,400	102,200	132,800	119,100	154,600	131,400	170,700	143,500	186,300	155,900	202,700
W600 W700 W800	D186	41,400	53,800	48,000	62,400	54,400	70,800	61,000	79,200	67,400	87,600	73,800	95,800	80,300	104,200
	D250	46,500	60,300	52,900	68,800	59,600	77,200	65,900	85,600	72,500	94,300	79,200	102,700	85,500	111,000
	D314	46,500	60,300	52,900	68,800	59,600	77,200	65,900	85,600	72,500	94,300	79,200	102,700	85,500	111,000
	D378	51,100	66,500	66,200	86,000	74,600	96,900	82,600	107,300	90,800	117,900	98,900	128,400	107,000	139,100
	D442	55,700	72,400	79,400	103,100	89,300	116,000	99,200	128,700	108,800	141,500	118,700	154,300	128,400	166,800
	D602	75,700	98,400	108,100	140,500	121,700	158,100	135,200	175,700	148,300	192,900	161,500	210,000	175,000	227,300

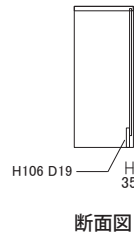
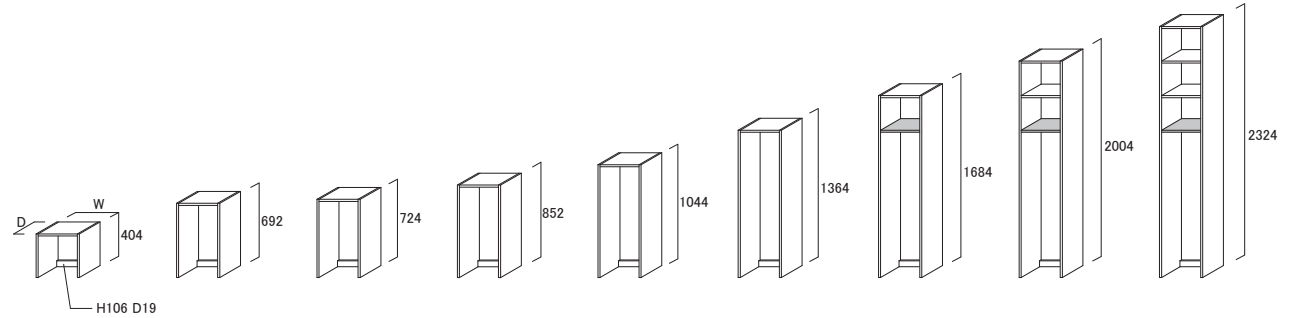
※  は固定棚となります
 ※ 固定棚の位置は変更可能です (天板・底板から 320mm 以上離れている必要あり)

Parts name : オープンユニット OP

W・H サイズオーダー無料
 W ○ min: 150mm max: 800mm (1mm ピッチ)
 H ○ min: 244mm max: 2324mm (32mm ピッチ) ※1
 Size order : D ○ min: 154mm max: 602mm (32mm ピッチ)

Notes :

- ダボ別について : D 寸が 506mm まで 2 列、D 寸が 538mm 以上は 3 列
- H1076 以上の場合、壁の無いオープン側にプランすると、側板が反る可能性があるためプラン不可
 ただし、側板を L アンゲルで床にビス固定ができる場合はプラン可能
- ※1 カスタムオーダーの「台輪 H オーダー」で
 1mm ピッチのサイズオーダーが可能 (上下 31mm ずつまで可能)



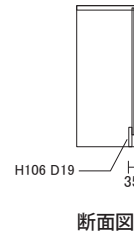
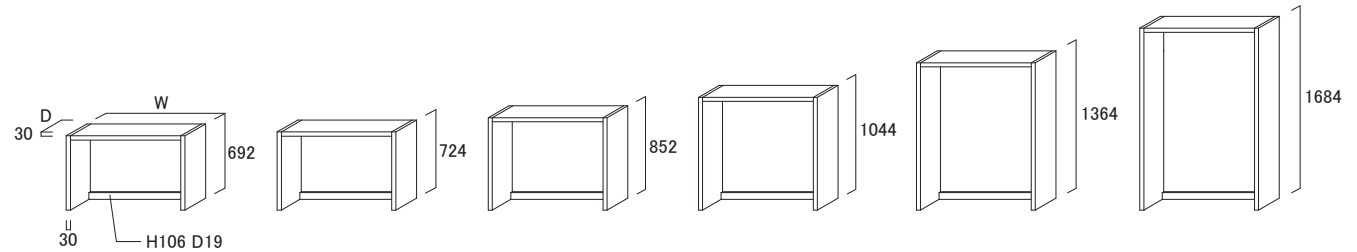
		H404		H692, H724		H852, H1044		H1364		H1684		H2004		H2324	
		単色	木目	単色	木目	単色	木目	単色	木目	単色	木目	単色	木目	単色	木目
W300 W400	D186	25,200	32,700	28,300	37,000	31,600	41,100	36,200	46,900	41,400	53,800	47,200	61,200	52,500	68,100
	D250	29,600	38,500	33,200	43,200	37,200	48,200	44,200	57,300	49,700	64,700	55,100	71,600	61,000	79,200
	D314	29,600	38,500	33,200	43,200	37,200	48,200	44,200	57,300	49,700	64,700	55,100	71,600	61,000	79,200
	D378	37,200	48,200	41,900	54,300	46,600	60,500	55,900	72,700	63,200	82,000	70,100	90,900	77,100	100,300
	D442	44,600	57,800	50,300	65,400	55,800	72,700	67,900	88,300	76,300	99,100	84,700	110,100	93,200	121,300
	D602	60,800	79,100	68,700	89,100	76,200	98,900	92,400	120,100	104,000	135,200	115,500	150,000	126,900	164,800
W500 W550	D186	33,100	43,100	36,500	47,400	40,300	52,300	47,300	61,300	52,800	68,700	58,600	76,200	64,200	83,300
	D250	38,700	50,300	42,800	55,600	47,300	61,300	57,500	74,800	63,500	82,600	69,400	90,200	75,700	98,400
	D314	38,700	50,300	42,800	55,600	47,300	61,300	57,500	74,800	63,500	82,600	69,400	90,200	75,700	98,400
	D378	44,400	57,500	53,500	69,400	58,700	76,400	71,700	93,100	79,300	102,900	87,400	113,600	94,500	122,600
	D442	49,700	64,700	63,900	82,800	70,200	91,100	85,600	111,400	94,800	123,200	105,400	137,000	113,000	146,800
D602	68,000	88,400	87,000	113,000	95,700	124,200	117,000	152,100	129,300	167,900	143,500	186,300	153,900	200,000	
W600 W700 W800	D186	38,000	49,500	41,900	54,400	45,900	59,600	53,600	69,500	60,000	77,900	66,500	86,300	73,000	94,800
	D250	44,700	58,000	49,300	64,000	53,900	70,100	64,200	83,300	70,800	91,800	77,200	100,400	84,000	109,000
	D314	44,700	58,000	49,300	64,000	53,900	70,100	64,200	83,300	70,800	91,800	77,200	100,400	84,000	109,000
	D378	50,200	65,100	61,500	79,900	67,600	87,700	80,700	104,800	88,800	115,500	98,000	127,400	105,200	136,400
	D442	55,700	72,400	73,800	95,800	81,000	105,200	96,900	125,900	106,700	138,500	118,700	154,300	126,200	164,000
	D602	75,900	98,700	100,700	130,800	110,300	143,500	132,200	171,700	145,300	188,900	161,700	210,200	172,100	223,500

Parts name : オープンユニット (ワイドスパン用) OP

W・H サイズオーダー無料 W ○ min:200mm max:1650mm (1mmピッチ)
 H ○ min:244mm max:1684mm (32mmピッチ) ※1
 Size order : D ○ min:154mm max:602mm (32mmピッチ)

Notes :

- ダボ穴無し
- 側板・天板の厚み 30mm
- ※1 カスタムオーダーの「台輪Hオーダー」で
1mmピッチのサイズオーダーが可能 (上下 31mm ずつまで可能)
- 扉の取付け不可



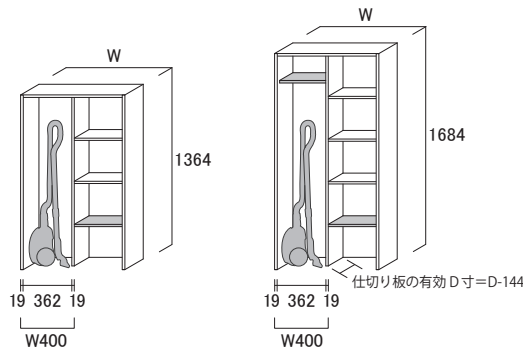
		H692, H724		H852, H1044		H1364		H1684	
		単色	木目	単色	木目	単色	木目	単色	木目
W1100	D314	117,700	153,100	137,000	178,000	157,900	205,300	178,100	231,700
	D378	124,900	162,700	146,000	189,800	168,600	219,200	315,000	248,000
	D442	132,400	172,200	155,000	201,400	179,300	233,200	202,900	263,900
	D602	179,800	233,800	210,300	273,300	243,800	316,800	275,400	357,900
W1200	D314	121,300	157,900	140,800	183,400	162,500	211,200	184,000	239,200
	D378	128,600	167,400	150,000	195,200	173,200	225,400	196,500	255,600
	D442	135,700	176,600	159,000	206,800	184,000	239,200	208,900	271,600
	D602	184,900	240,500	216,400	281,200	251,000	326,100	283,400	368,400
W1400	D314	167,300	217,300	190,400	247,500	214,200	278,300	238,400	310,100
	D378	175,500	228,300	200,600	260,800	226,000	293,900	252,100	327,700
	D442	184,000	239,200	210,500	274,000	237,900	309,400	265,700	345,400
	D602	250,900	326,100	293,300	381,300	340,200	442,200	384,400	499,600
W1650	D314	169,400	220,200	192,600	250,300	216,900	282,000	241,400	313,800
	D378	178,100	231,700	203,100	264,200	229,000	298,000	255,300	331,900
	D442	186,800	242,700	213,600	277,700	241,400	313,800	269,400	350,100
	D602	254,400	331,000	297,700	386,800	345,000	448,400	389,800	506,700

Parts name : 掃除機ユニット SOU

W・H サイズオーダー無料 W ○ min:600mm max:800mm (1mmピッチ)
 H ○ min:1044mm max:1684mm (32mmピッチ) ※1
 Size order : D ○ min:378mm max:602mm (32mmピッチ)

Notes :

- ダボ列は 3 列 (中仕切は 2 列)
- 固定棚の位置は床から 320mm
掃除機上の固定棚は床から 1345mm
- 掃除機スペースの W 寸は 400mm 固定
- 反転は可能
- 扉 (両開き) を取付ける場合、扉は均等割りとなります
- ※1 カスタムオーダーの「台輪Hオーダー」で
1mmピッチのサイズオーダーが可能 (上下 31mm ずつまで可能)



※ は固定棚となります

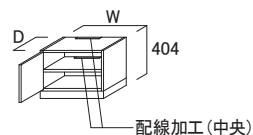
		H1364		H1684	
		単色	木目	単色	木目
W600	D378	112,100	145,400	126,300	164,000
W700	D442	135,700	176,500	152,400	198,000
W800	D602	184,900	240,200	208,100	270,300

Parts name : TV ユニット (片開き) TVU

W・H サイズオーダー無料
 Size order : W ○ min:300mm max:550mm (1mm ピッチ)
 H ○ min:340mm max:404mm (32mm ピッチ)
 D ○ min:250mm max:602mm (32mm ピッチ)

Notes :

- 可動棚 1 枚あり (通線可)
- ガラス扉の黒塗装は同額で対応
- MFC 框は「額縁無し」のクランクのみ
 - * 框幅は 50mm
 - * 木目はタテ目
 - * オタージェーは対応不可
- ガラス扉 / ベールグレーの場合 +¥44,900
- ガラス扉は飛散防止フィルム貼り



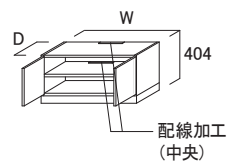
	扉カラー	本体カラー	D314		D378		D442		D602		
			単色	木目	単色	木目	単色	木目	単色	木目	
W300 W400			単色・木目	57,000	72,300	62,700	78,400	68,800	84,500	88,700	110,200
			MFC 框	61,500	89,400	67,600	95,500	73,600	101,500	93,500	130,900
			鏡面・マット	67,600	98,300	74,200	104,900	81,000	111,600	102,700	143,900
			ガラス扉	108,400	124,000	114,500	130,100	120,600	136,200	140,500	162,000
W500 W550			ガラス扉 (木枠)	110,700	126,300	116,700	132,400	122,800	138,500	142,800	164,300
			ガラス扉 (木枠/鏡面)	219,200	234,900	225,300	240,900	231,400	247,000	251,200	272,800
			単色・木目	79,300	97,000	79,300	97,000	79,300	97,000	101,800	126,300
			MFC 框	83,900	101,500	83,900	101,500	83,900	101,500	106,300	130,900
			鏡面・マット	92,200	111,600	92,200	111,600	92,200	111,600	117,000	143,900

Parts name : TV ユニット (両開き) TVU

W・H サイズオーダー無料
 Size order : W ○ min:600mm max:800mm (1mm ピッチ)
 H ○ min:340mm max:404mm (32mm ピッチ)
 D ○ min:250mm max:602mm (32mm ピッチ)

Notes :

- 可動棚 1 枚あり (通線可)
- ガラス扉の黒塗装は同額で対応
- MFC 框は「額縁無し」のクランクのみ
 - * 框幅は 50mm
 - * 木目はタテ目
 - * オタージェーは対応不可
- ガラス扉 / ベールグレーの場合 +¥44,900
- ガラス扉は飛散防止フィルム貼り



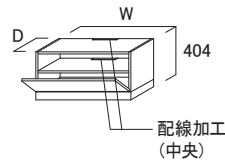
	扉カラー	本体カラー	D314		D378		D442		D602		
			単色	木目	単色	木目	単色	木目	単色	木目	
W600 W700 W800			単色・木目	85,800	106,500	91,800	112,500	97,900	118,600	123,300	151,400
			MFC 框	97,300	117,900	103,400	124,000	109,500	130,100	134,800	162,900
			鏡面・マット	107,000	129,700	113,700	136,300	120,500	143,100	148,200	179,200
			ガラス扉	191,100	211,800	197,200	217,900	203,300	224,000	228,700	256,700
			ガラス扉 (木枠)	195,700	216,400	201,800	222,500	207,700	228,400	233,200	261,300
			ガラス扉 (木枠/鏡面)	304,200	324,900	310,300	331,000	316,400	337,100	341,800	369,800

Parts name : TV ユニット (ドロップダウン) TVU

W・H サイズオーダー無料
 W ○ min:400mm max:800mm (1mmピッチ)
 H ○ min:340mm max:404mm (32mmピッチ)
 Size order : D ○ min:250mm max:602mm (32mmピッチ)

Notes :

- 可動棚 1 枚あり (通線可)
- ガラス扉の黒塗装は同額で対応
- 向かって右側にダウンステーとの干渉を防ぐためのフカン材があります
そのため有効 W 寸は 通常より 32mm 小さくなります
- MFC 框は「額縁無し」のクランクのみ
* 框幅は 50mm
* 木目はタテ目
* オターグレーは対応不可
- ガラス扉 / ペールグレーの場合 +¥44,900
- ガラス扉は飛散防止フィルム貼り



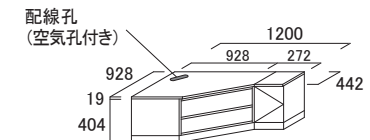
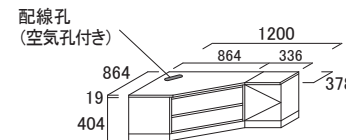
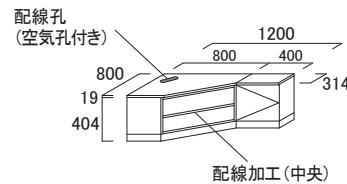
	扉カラー	本体カラー	D314		D378		D442		D602		
			単色	木目	単色	木目	単色	木目	単色	木目	
W500 W550			単色・木目	98,300	123,300	104,200	129,400	110,300	135,500	132,900	164,700
			MFC 框	104,000	129,100	110,100	135,200	116,200	141,300	138,600	170,500
			鏡面・マット	114,400	142,000	121,000	148,600	127,700	155,300	152,400	187,500
			ガラス扉	156,900	181,900	162,900	188,000	169,000	193,900	191,500	223,400
			ガラス扉 (木枠)	161,200	186,100	167,300	192,200	173,200	198,300	195,700	227,500
			ガラス扉 (木枠/鏡面)	269,600	294,700	275,700	300,800	281,800	306,900	304,200	336,100
W600			単色・木目	120,700	149,300	126,800	155,300	132,900	161,400	158,300	194,200
			MFC 框	129,400	157,900	135,500	164,000	141,500	170,100	166,800	202,800
			鏡面・マット	142,200	173,700	149,000	180,400	155,600	187,000	183,400	222,900
			ガラス扉	173,600	202,100	179,700	208,200	185,700	214,300	211,100	247,000
			ガラス扉 (木枠)	178,100	206,200	184,200	212,300	190,300	218,400	215,700	251,200
			ガラス扉 (木枠/鏡面)	286,600	314,900	292,600	320,900	298,700	327,000	324,100	359,900
W700 W800			単色・木目	129,500	160,600	135,600	166,700	141,700	172,800	167,000	205,600
			MFC 框	138,300	169,300	144,300	175,300	150,400	181,400	175,700	214,300
			鏡面・マット	152,100	186,100	158,600	192,900	165,300	199,500	193,100	235,700
			ガラス扉	182,400	213,500	188,400	219,500	194,500	225,600	219,800	258,500
			ガラス扉 (木枠)	186,900	217,700	193,000	223,800	199,100	229,800	224,300	262,700
			ガラス扉 (木枠/鏡面)	295,400	326,200	301,500	332,300	307,600	338,400	333,000	371,200

Parts name : コーナー TV ユニット cTVU

Hのみ W ×
 サイズオーダー無料 H ○ min:340mm max:404mm (32mmピッチ)
 Size order : D ×

Notes :

- コーナー部分のユニットには可動棚 1 枚あり (通線可)
- 天板の配線孔あり
- TV 下部の扉は別途「コーナー TV ユニット用ドロップダウン扉」[P.241](#)が必要
- トップパネルは付属します
- 片開きユニットの位置は左右の選択が可能
- コーナー部分のユニット背面にマルチメディアコンセントを移設する必要があります
移設不可の場合、ユニットの背板をなくして壁コンセントまで配線する仕様となります
- フロート対応不可
- 片開き部分のユニットを無くすることも可能 (無料対応)



	扉カラー	本体カラー	D314		D378		D442		
			単色	木目	単色	木目	単色	木目	
W1200			単色・木目	252,500	328,400	254,200	330,400	255,800	332,600
			鏡面・マット	340,100	442,200	342,900	445,800	345,700	449,700

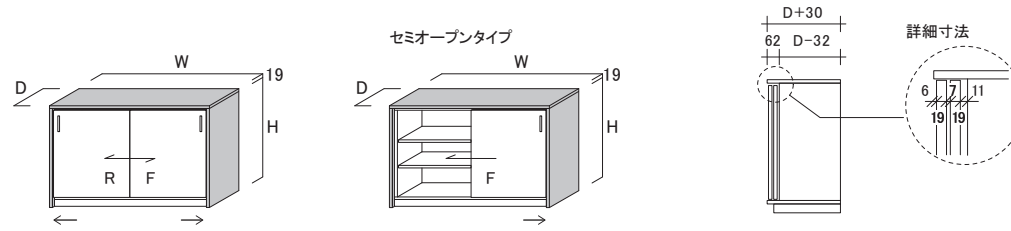
Parts name : アウトセット引き戸ユニット (2枚引き) OHU

W・H サイズオーダー無料
 Size order : W ○ min:600mm max:1600mm (1mmピッチ)
 H ○ min:404mm max:1044mm (32mmピッチ)
 D ○ min:154mm max:602mm (32mmピッチ)

F ... フロントドア
 R ... リアドア
 ← ... ソフトクローズの方向

Notes :

- ユニットの価格に含まれます
- トップパネルが別途必要となります
- 壁側にはフィラーもしくはサイドパネル、オープンサイドにはサイドパネルが必ず必要となります
 *フィラーおさめの場合、フィラー側の扉がフィラー分 W寸が大きくなります (壁との隙間は 10mm)
- トップパネルの D寸は D寸+30mm
- 有効 D寸 D寸-48mm
- ソフトクローズは閉まる方向のみ
- 上吊レールとなるため下レールは無し
- セミオープンタイプへの変更が可能 (同額)
- 扉の前後位置の反転は可能
- 追加棚板はカタログ表記サイズに準じた「棚板」をひろう
 但しサイズオーダーの W・H は無料
- フロートさせたプランは不可となります



※ [shaded area] は含まれません

扉カラー	本体カラー	D186		D250, D314		D378		D442		D602		
		単色	木目	単色	木目	単色	木目	単色	木目	単色	木目	
		単色・木目	鏡面・マット	単色・木目	鏡面・マット	単色・木目	鏡面・マット	単色・木目	鏡面・マット	単色・木目	鏡面・マット	
W800	H404	単色・木目	279,000	292,100	284,100	299,500	296,100	315,100	311,900	334,700	334,500	366,100
		鏡面・マット	336,500	351,100	341,100	358,000	353,800	374,700	373,100	398,500	395,100	429,800
	H724	単色・木目	303,600	319,700	306,900	325,300	321,100	344,000	340,600	368,000	366,400	403,900
		鏡面・マット	370,200	387,800	373,100	393,300	388,100	413,100	412,400	442,800	436,500	477,500
	H1044	単色・木目	327,700	351,300	334,400	355,600	350,900	377,500	373,600	405,400	402,800	446,100
		鏡面・マット	411,900	432,900	412,700	436,400	429,800	459,200	459,500	494,400	485,300	533,200
W1100	H404	単色・木目	299,700	318,800	301,800	322,700	310,100	333,500	322,300	348,500	348,700	384,600
		鏡面・マット	359,300	380,500	360,700	383,600	369,400	395,100	384,700	413,600	410,800	450,200
	H724	単色・木目	324,600	346,700	325,300	349,200	340,800	369,700	367,600	402,900	403,000	451,500
		鏡面・マット	393,000	417,500	393,300	419,900	409,600	441,400	442,000	481,000	476,700	530,000
	H1044	単色・木目	348,700	378,400	350,800	377,100	371,700	404,700	398,800	438,400	437,500	491,200
		鏡面・マット	435,000	462,600	431,200	460,200	453,100	489,000	487,400	531,000	523,500	582,800
W1200	H404	単色・木目	315,800	337,300	321,200	345,500	329,100	356,100	340,700	370,100	370,800	410,600
		鏡面・マット	378,400	402,100	383,300	410,100	391,300	421,300	406,300	438,500	436,500	480,300
	H724	単色・木目	342,600	367,800	346,200	374,000	369,100	403,600	397,000	438,800	440,300	497,200
		鏡面・マット	414,700	442,200	418,200	448,800	442,200	480,500	476,500	522,400	519,600	582,200
	H1044	単色・木目	369,200	402,300	376,100	407,400	401,900	441,200	433,700	480,700	481,600	545,700
		鏡面・マット	459,500	491,000	461,000	495,400	488,300	531,700	528,100	580,000	574,700	645,400
W1400 W1600	H404	単色・木目	361,400	382,900	366,700	391,000	374,500	401,500	386,100	415,400	416,100	456,000
		鏡面・マット	449,700	473,300	454,500	481,300	462,700	492,200	477,500	509,700	507,700	551,400
	H724	単色・木目	391,300	416,500	395,100	422,700	417,700	452,200	445,700	487,500	488,900	545,700
		鏡面・マット	492,900	520,300	496,500	527,000	520,500	558,800	554,800	600,700	597,900	660,600
	H1044	単色・木目	422,200	455,200	429,000	460,300	454,800	494,100	486,700	533,600	534,600	598,600
		鏡面・マット	497,800	525,600	501,300	532,000	525,700	560,300	556,900	608,900	603,600	674,200

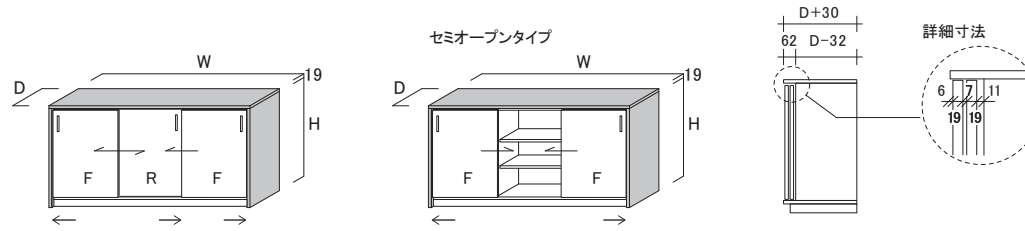
Parts name : アウトセット引き戸ユニット (3枚引き) OHU

W・H サイズオーダー無料
 Size order :
 W ○ min:900mm max:2400mm (1mmピッチ) ※1
 H ○ min:320mm max:1044mm (32mmピッチ)
 D ○ min:154mm max:602mm (32mmピッチ)

F ... フロントドア
 R ... リアドア
 ← ... ソフトクローズの方向

Notes :

- ユニットは価格に含まれます
 - トップパネルが別途必要となります
 - 壁側にはフィラーもしくはサイドパネル、オープンサイドにはサイドパネルが必ず必要となります
 *フィラーおさめの場合、フィラー側の扉がフィラー分 W寸が大きくなります (壁との隙間は 10mm)
 - トップパネルの D寸は D寸+30mm
 - 有効 D寸 D寸-48mm
 - ソフトクローズは閉まる方向のみ
 - 上吊レールとなるため下レールは無し
 - セミオープンタイプへの変更が可能 (同額)
 - 扉の前後位置の反転は可能
 - 追加棚板はカタログ表記サイズに準じた「棚板」をひろう
 但しサイズオーダーの W・H は無料
 - フロートさせたプランは不可となります
- ※1 サイドパネル、フィラーを含んだ寸法で最大 2400mm までとなります (ジョイント対応不可)



※ は含まれません

	扉カラー	本体カラー	D186		D250, D314		D378		D442		D602	
			単色	木目	単色	木目	単色	木目	単色	木目	単色	木目
W1200	H404	単色・木目	414,500	437,300	423,600	446,400	441,900	469,100	464,600	501,000	501,000	546,500
		鏡面・マット	501,000	526,100	511,000	536,100	526,100	561,000	556,100	596,100	591,100	641,300
	H724	単色・木目	455,400	478,200	460,000	487,400	478,200	514,700	510,200	551,100	546,500	605,800
		鏡面・マット	551,100	581,000	556,100	586,200	581,000	616,100	616,100	661,300	651,300	716,300
	H1044	単色・木目	487,400	523,800	501,000	533,000	523,800	564,800	560,200	605,800	601,300	665,000
		鏡面・マット	616,100	646,200	616,100	651,300	641,300	686,400	686,400	741,500	726,400	796,500
W1650	H404	単色・木目	446,400	478,200	451,000	482,800	464,600	496,500	482,800	519,300	519,300	573,900
		鏡面・マット	536,100	566,100	541,000	571,100	551,100	591,100	576,100	616,100	616,100	671,300
	H724	単色・木目	482,800	519,300	487,400	523,800	510,200	551,100	551,100	601,300	601,300	674,100
		鏡面・マット	586,200	626,200	586,200	626,200	561,000	661,300	661,300	721,400	711,300	791,500
	H1044	単色・木目	519,300	564,800	523,800	564,800	555,700	605,800	596,700	655,900	655,900	733,300
		鏡面・マット	651,300	691,300	646,200	686,400	676,200	731,300	726,400	796,500	781,500	871,700
W1800	H404	単色・木目	473,700	505,600	478,200	514,700	491,900	533,000	510,200	551,100	555,700	614,800
		鏡面・マット	566,100	601,300	571,100	611,200	586,200	631,200	606,200	656,200	651,300	716,300
	H724	単色・木目	510,200	551,100	519,300	560,200	551,100	601,300	592,100	655,900	660,400	742,400
		鏡面・マット	621,300	661,300	626,200	671,300	661,300	716,300	711,300	781,500	776,500	871,700
	H1044	単色・木目	551,100	601,300	560,200	610,400	601,300	660,400	646,800	719,600	719,600	815,300
		鏡面・マット	686,400	736,500	691,300	741,500	731,300	796,500	791,500	866,600	861,600	966,700
W2100 W2400	H404	単色・木目	542,000	573,900	546,500	583,000	560,200	601,300	578,500	619,400	624,000	683,100
		鏡面・マット	671,300	706,400	681,300	721,400	691,300	736,500	716,300	761,500	761,500	826,600
	H724	単色・木目	583,000	624,000	592,100	633,100	624,000	674,100	665,000	728,700	733,300	815,300
		鏡面・マット	736,500	776,500	741,500	786,500	776,500	836,700	831,500	896,700	896,700	987,000
	H1044	単色・木目	633,100	678,700	642,200	687,700	678,700	737,900	728,700	797,000	801,600	897,300
		鏡面・マット	740,400	780,800	745,600	790,700	780,800	841,200	836,100	911,800	901,800	1,007,000

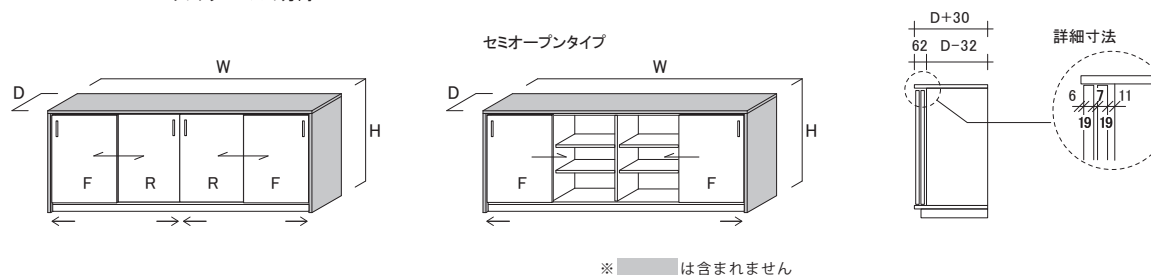
Parts name : アウトセット引き戸ユニット (4枚引き) OHU

W・H サイズオーダー無料
 Size order : W ○ min:1200mm max:2400mm (1mmピッチ) ※1
 H ○ min:404mm max:1044mm (32mmピッチ)
 D ○ min:154mm max:602mm (32mmピッチ)

F ... フロントドア
 R ... リアドア
 ← ... ソフトクローズの方向

Notes :

- ユニットの価格に含まれます
 - トップパネルが別途必要となります
 - 壁側にはフィラーもしくはサイドパネル、オープンサイドにはサイドパネルが必ず必要となります
 *フィラーおさめの場合、フィラー側の扉がフィラー分 W寸が大きくなります (壁との隙間は10mm)
 - トップパネルのD寸は D寸+30mm
 - 有効D寸 D寸-48mm
 - ソフトクローズは閉まる方向のみ
 - 上吊レールとなるため下レールは無し
 - セミオープンタイプへの変更が可能 (同額)
 - 扉の前後位置の反転は可能
 - 追加棚板はカタログ表記サイズに準じた「棚板」をひろう
 但しサイズオーダーのW・Hは無料
 - フロートさせたプランは不可となります
- ※1 サイドパネル、フィラーを含んだ寸法で最大2400mmまでとなります (ジョイント対応不可)



※ [shaded area] は含まれません

		扉カラー	本体カラー	D186		D250, D314		D378		D442		D602	
				単色	木目	単色	木目	単色	木目	単色	木目	単色	木目
W1600	H404	鏡面	単色・木目	557,200	583,300	570,200	601,400	594,800	633,400	623,300	669,200	674,200	737,200
			鏡面・マット	673,100	702,000	686,600	720,400	713,000	755,300	746,400	796,800	799,100	868,500
	H724	鏡面	単色・木目	605,500	637,600	616,800	653,800	646,300	692,300	680,700	735,600	740,100	814,800
			鏡面・マット	681,700	775,800	748,500	793,200	777,300	834,300	813,800	885,200	871,100	967,800
	H1044	鏡面	単色・木目	658,200	700,900	672,800	715,600	706,800	760,200	747,100	810,700	814,800	901,400
			鏡面・マット	823,900	865,700	833,900	880,900	870,100	928,800	918,900	988,700	987,200	1,082,400
W2200	H404	鏡面	単色・木目	598,300	636,700	606,100	647,600	623,300	670,300	644,300	696,600	702,500	773,900
			鏡面・マット	718,600	760,800	725,800	771,800	744,100	796,000	769,100	826,900	830,100	909,000
	H724	鏡面	単色・木目	647,200	691,700	653,800	701,800	685,800	743,500	734,800	805,600	813,300	910,000
			鏡面・マット	786,500	835,400	793,200	846,000	827,400	890,600	884,200	962,100	966,000	1,072,500
	H1044	鏡面	単色・木目	700,100	754,800	706,100	759,000	749,000	814,800	797,700	876,800	884,400	991,800
			鏡面・マット	870,000	925,100	870,500	928,600	916,400	988,700	974,700	1,061,500	1,063,700	1,181,700
W2400	H404	鏡面	単色・木目	630,400	673,500	644,400	693,200	660,700	714,700	680,300	739,000	745,600	825,200
			鏡面・マット	755,600	803,400	770,400	823,800	787,600	846,900	811,300	876,100	880,100	967,800
	H724	鏡面	単色・木目	683,100	733,400	695,600	751,000	741,500	810,800	792,700	876,100	886,400	1,000,400
			鏡面・マット	828,500	883,800	841,700	902,900	891,400	967,800	951,100	1,043,000	1,049,900	1,175,000
	H1044	鏡面	単色・木目	740,300	802,100	756,100	818,600	808,400	886,900	866,000	960,100	970,800	1,099,100
			鏡面・マット	917,600	980,800	928,800	997,600	985,400	1,071,500	1,053,700	1,156,900	1,162,900	1,303,700

Parts name : インセット引き戸ユニット

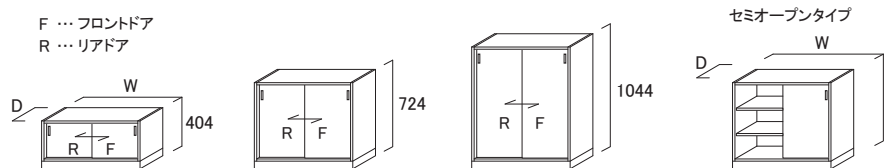
(2枚引き戸)

IHU

W・H サイズオーダー無料
 Size order :
 W ○ min:600mm max:800mm (1mmピッチ)
 H ○ min:404mm max:1044mm (32mmピッチ)
 D ○ min:218mm max:602mm (32mmピッチ)

Notes :

- ダボ列について D寸が 506mm まで 2 列、D寸が 538mm 以上は 3 列
- 扉は均等割り
- 有効 D寸 D寸ー 80mm
- W801 以上は中仕切り有り
- セミオープンタイプへの変更が可能 (同額)
- 扉の前後位置の反転は可能
- 下レールの色は本体カラーによって異なります
 ホワイト : 白
 ダークグレー : 黒
 パイン : 白
 ホワイトオーク : 白
 ウォルナット : 茶
 ダークメイプル : 茶
 ウェンジ : 黒
 グレーアッシュ : 黒
 *上レールは茶色のみとなります
- フロートさせたプランは不可となります
- ソフトクローズ仕様は対応不可



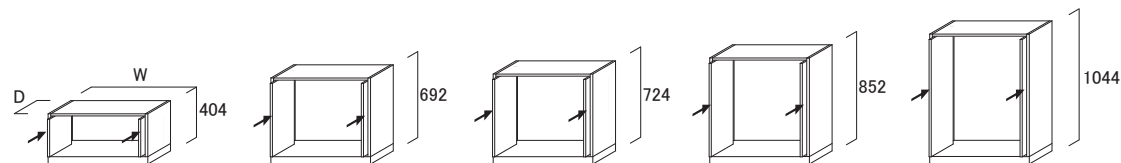
		D250, D314		D378		D442		D602		
		単色	木目	単色	木目	単色	木目	単色	木目	
W800	H404	単色・木目	112,100	145,500	118,700	154,300	125,300	162,800	153,800	199,800
		鏡面・マット	135,900	172,800	143,200	182,400	150,500	191,600	181,700	232,500
	H724	単色・木目	129,500	168,200	148,300	192,900	167,400	217,400	208,300	270,800
		鏡面・マット	157,700	200,500	178,400	227,400	199,300	254,400	244,500	313,100
	H1044	単色・木目	147,700	191,900	169,100	219,800	190,300	247,100	236,400	307,300
		鏡面・マット	184,600	233,200	208,200	264,000	231,400	294,000	282,100	360,100
W1100	H404	単色・木目	168,100	218,400	178,100	231,400	188,000	244,100	230,700	299,700
		鏡面・マット	203,900	259,100	214,900	273,500	225,600	287,500	272,600	348,500
	H724	単色・木目	194,300	252,400	222,600	289,200	251,000	326,100	312,400	406,000
		鏡面・マット	236,600	300,700	267,700	341,100	299,200	381,600	366,700	469,600
	H1044	単色・木目	221,500	287,800	253,700	329,800	285,400	370,800	354,600	460,900
		鏡面・マット	277,000	349,900	312,300	395,900	347,000	441,000	423,200	540,200
W1200	H404	単色・木目	201,800	262,000	213,700	277,700	225,400	293,000	276,700	359,500
		鏡面・マット	244,700	311,000	257,800	328,300	270,800	345,000	327,300	418,400
	H724	単色・木目	233,000	302,700	267,000	347,000	301,100	391,300	374,900	487,200
		鏡面・マット	284,100	360,700	321,200	409,200	358,800	458,000	439,900	563,500
	H1044	単色・木目	265,900	345,400	304,300	395,800	342,300	444,900	425,400	553,100
		鏡面・マット	332,300	419,900	374,700	475,200	416,600	529,200	507,900	648,300
W1400 W1600	H404	単色・木目	224,100	291,100	237,400	308,500	250,500	325,500	307,600	399,600
		鏡面・マット	271,800	345,600	286,400	364,700	300,900	383,300	363,600	464,900
	H724	単色・木目	259,000	336,400	296,600	385,600	334,600	434,700	416,600	541,400
		鏡面・マット	315,600	400,800	357,000	454,800	398,600	508,900	488,900	626,200
	H1044	単色・木目	295,400	383,700	338,100	439,600	380,500	494,300	472,700	614,500
		鏡面・マット	369,400	466,500	416,500	527,900	462,800	588,200	564,400	720,300

Parts name : 格納扉ユニット KNU

- W・H サイズオーダー無料
- W ○ min:600mm max:800mm (1mmピッチ)
 H ○ min:372mm max:1044mm (32mmピッチ)
 Size order : D ○ min:378mm max:442mm (32mmピッチ)

Notes :

- 握り込み取手仕様 (取手位置は上部, 色はシルバーのみ)
- 有効 W 寸 W 寸 - 160mm
- 扉格納時の扉の出について
 W600
 - ・ D378 / 49mm
 - ・ D410 / 49mm * オーダーサイズ
 - ・ D442 / 0mm
 W700
 - ・ D378 / 99mm
 - ・ D410 / 99mm * オーダーサイズ
 - ・ D442 / 35mm
 W800
 - ・ D378 / 149mm
 - ・ D410 / 149mm * オーダーサイズ
 - ・ D442 / 85mm
- 棚板を追加する場合
 「格納扉ユニット用棚板」(P48)の選択と
 「格納扉ユニット用仕切り板」(P52)が必要
- 側面への配線孔加工は D442 のみ可能
- MFC 框を「格納扉ユニット」に使用することはできません



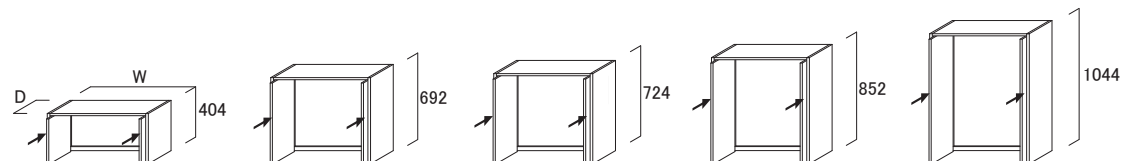
	扉カラー	本体カラー	H404		H692, H724		H852, H1044	
			単色	木目	単色	木目	単色	木目
W600	D378	単色・木目	157,100	180,800	171,200	197,000	186,600	214,600
		鏡面・マット	185,400	213,100	206,700	237,800	227,700	261,900
	D442	単色・木目	161,900	186,100	176,500	202,900	192,300	221,300
		鏡面・マット	190,900	219,700	213,000	245,000	234,600	269,800
W700	D378	単色・木目	170,800	196,500	186,200	214,400	202,900	233,500
		鏡面・マット	201,500	232,100	224,800	258,500	248,000	285,000
	D442	単色・木目	175,900	202,400	191,900	220,700	209,100	240,600
		鏡面・マット	207,700	239,100	231,500	266,400	255,600	293,900
W800	D378	単色・木目	179,800	206,800	196,000	225,400	213,600	245,700
		鏡面・マット	212,200	244,100	236,500	272,300	260,800	300,000
	D442	単色・木目	185,300	213,000	202,000	232,300	220,200	253,200
		鏡面・マット	218,800	251,600	243,800	280,200	268,900	309,200

Parts name : 格納扉オープンユニット KNOP

- W・H サイズオーダー無料
- W ○ min:600mm max:800mm (1mmピッチ)
 H ○ min:372mm max:1044mm (32mmピッチ) ※1
 Size order : D ○ min:378mm max:442mm (32mmピッチ)

Notes :

- 握り込み取手仕様 (取手位置は上部, 色はシルバーのみ)
 - 有効 W 寸 W 寸 - 160mm
 - 扉格納時の扉の出について
 W600
 - ・ D378 / 49mm
 - ・ D410 / 49mm * オーダーサイズ
 - ・ D442 / 0mm
 W700
 - ・ D378 / 99mm
 - ・ D410 / 99mm * オーダーサイズ
 - ・ D442 / 35mm
 W800
 - ・ D378 / 149mm
 - ・ D410 / 149mm * オーダーサイズ
 - ・ D442 / 85mm
 - 側面への配線孔加工は D442 のみ可能
 - MFC 框を「格納扉ユニット」に使用することはできません
- ※1 カスタムオーダーの「台輪 H オーダー」で 1mm ピッチのサイズオーダーが可能 (上下 31mm ずつまで可能)



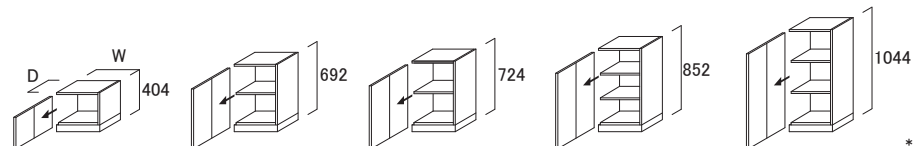
	扉カラー	本体カラー	H404		H692, H724		H852, H1044	
			単色	木目	単色	木目	単色	木目
W600	D378	単色・木目	149,500	173,200	163,600	189,500	179,000	207,000
		鏡面・マット	177,000	204,700	198,300	229,500	219,400	253,600
	D442	単色・木目	154,300	178,500	168,900	195,300	184,700	213,700
		鏡面・マット	182,700	211,400	204,600	236,600	226,400	261,600
W700	D378	単色・木目	163,200	188,900	178,600	206,800	195,300	225,900
		鏡面・マット	193,200	223,800	216,400	250,100	239,500	276,700
	D442	単色・木目	168,300	194,900	184,300	213,100	201,500	233,000
		鏡面・マット	199,500	230,900	223,300	258,100	247,100	285,600
W800	D378	単色・木目	172,200	199,200	188,400	217,900	206,000	238,100
		鏡面・マット	203,900	235,800	228,200	263,900	252,500	291,700
	D442	単色・木目	177,700	205,400	194,400	224,800	212,600	245,600
		鏡面・マット	210,400	243,300	235,600	271,900	260,500	300,900

Parts name : PS 点検口ユニット (片開き) PSU

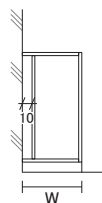
W・H サイズオーダー無料
 W ○ min:150mm max:600mm (1mmピッチ) ※1
 H ○ min:404mm max:1044mm (32mmピッチ)
 Size order : D ○ min:186mm max:602mm (32mmピッチ)

Notes :

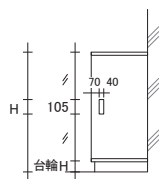
- ダゴ列について D寸が 506mm まで 2 列、D寸が 538mm 以上は 3 列
- MFC 枠は「額縁無し」のクランクのみ
 - * 框幅は 50mm
 - * 木目はタテ目
 - * オタージェーは対応不可
- ※1 点検スペースに注意
- 壁と 10mm の隙間が生じます (フィラー取付不可)



* 点検時に側板を取り外すことができます。



■ 側板 (内側) に取り外し用の取手がつきます



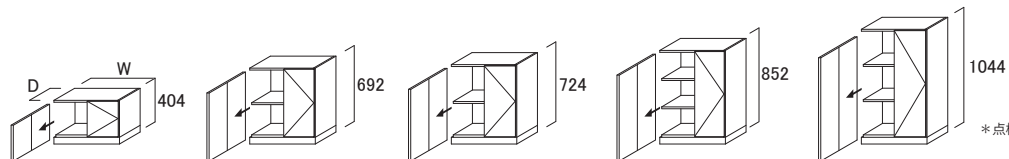
	扉カラー	本体カラー	D186,D250		D314		D378		D442		D602	
			単色	木目	単色	木目	単色	木目	単色	木目	単色	木目
W450	H404	単色・木目	119,400	155,300	122,200	158,700	127,000	165,200	131,800	171,400	143,900	187,000
		MFC 枠	131,400	170,800	134,400	174,600	139,800	181,500	144,900	188,400	158,300	205,700
		鏡面・マット	144,500	187,700	147,700	192,100	153,700	199,700	159,400	207,300	173,900	226,300
	H692 H724	単色・木目	133,700	173,700	137,000	178,000	142,500	185,300	148,300	192,900	162,800	211,500
		MFC 枠	146,900	190,900	150,700	195,700	156,700	203,800	163,100	212,100	179,000	232,600
		鏡面・マット	161,500	210,000	165,600	215,100	172,300	224,100	179,300	233,200	196,700	255,800
H852 H1044	単色・木目	147,600	191,800	151,200	196,500	157,900	205,300	164,600	213,800	181,100	235,100	
	MFC 枠	162,200	210,800	166,200	216,000	173,700	225,700	181,100	235,100	199,100	258,600	
	鏡面・マット	178,400	231,800	182,800	237,600	190,900	248,200	199,100	258,600	219,000	284,300	
W500 W550	H404	単色・木目	135,200	175,500	138,300	179,400	143,600	186,800	149,100	193,700	162,800	211,500
		MFC 枠	148,400	193,100	152,100	197,400	157,900	205,300	164,000	213,000	178,800	232,600
		鏡面・マット	163,200	212,300	167,300	217,200	173,700	225,700	180,400	234,300	196,600	255,800
	H692 H724	単色・木目	172,400	224,100	176,700	229,600	184,000	239,000	191,500	248,800	210,900	272,800
		MFC 枠	189,600	246,400	194,400	252,500	202,200	262,900	210,400	273,700	231,000	300,100
		鏡面・マット	208,400	271,000	213,700	277,700	222,500	289,200	231,400	301,100	254,000	330,100
H852 H1044	単色・木目	183,100	237,900	187,600	243,600	195,900	254,500	204,200	265,400	224,500	291,700	
	MFC 枠	201,300	261,600	206,100	268,000	215,300	280,000	224,500	291,700	246,800	320,700	
	鏡面・マット	221,300	287,700	226,700	294,700	236,900	307,800	246,800	320,800	271,400	352,600	
W600	H724	単色・木目	239,900	311,600	245,600	319,200	255,800	332,200	266,200	346,000	291,900	379,200
		MFC 枠	263,600	342,500	270,300	351,000	281,200	365,500	292,500	380,600	321,100	417,300
		鏡面・マット	290,100	376,700	297,200	386,100	309,200	402,000	321,600	418,500	353,100	458,900
	H852 H1044	単色・木目	245,500	318,800	251,600	326,600	262,500	341,300	273,700	355,700	300,900	390,900
		MFC 枠	269,700	350,500	276,400	359,200	288,800	375,200	300,900	390,900	330,800	429,800
		鏡面・マット	296,600	385,400	304,000	395,100	317,700	412,600	331,000	429,900	363,700	472,700

Parts name : PS 点検口ユニット PS (両開き) PSU

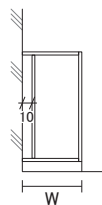
W・H サイズオーダー無料
 W ○ min:300mm max:800mm (1mmピッチ)
 H ○ min:404mm max:1044mm (32mmピッチ)
 Size order : D ○ min:186mm max:602mm (32mmピッチ)

Notes :

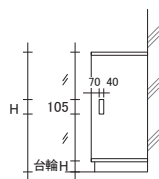
- ダゴ列について D寸が 506mm まで 2列、D寸が 538mm 以上は 3列
- MFC 枠は「額縁無し」のクランクのみ
 - * 框幅は 50mm
 - * 木目はタテ目
 - * オタージェーは対応不可
- 壁と 10mm の隙間が生じます (フィラー取付不可)



*点検時に側板を取り外すことができます。



- 側板 (内側) に取り外し用の取手がつきます



		扉カラー	本体カラー	D186,D250		D314		D378		D442		D602		
				単色	木目	単色	木目	単色	木目	単色	木目	単色	木目	
				W600	H404	単色・木目		153,100	199,300	156,900	203,800	163,100	211,900	169,300
MFC 枠		168,600	219,100			172,300	224,100	179,200	233,000	186,000	241,800	202,900	263,900	
鏡面・マット		185,400	240,900			189,500	246,400	197,000	256,300	204,500	265,900	223,300	290,200	
H692	単色・木目		171,400		222,800	175,800	228,300	182,900	237,800	190,300	247,300	208,900	271,200	
	MFC 枠		188,600		245,000	193,200	251,100	201,100	261,400	209,100	272,100	229,600	298,500	
	鏡面・マット		207,400		269,500	212,600	276,000	221,100	287,500	230,300	299,300	252,500	328,300	
H724	単色・木目		189,500		246,000	193,900	252,100	202,600	263,400	211,200	274,400	232,300	301,600	
	MFC 枠		208,200		270,500	213,100	277,200	222,800	289,600	232,300	301,600	255,300	331,700	
	鏡面・マット		228,900		297,700	234,400	304,800	245,000	318,500	255,600	331,700	280,900	364,800	
W700	H404	単色・木目			170,200	221,300	174,200	226,400	181,200	235,600	188,000	244,200	205,200	266,600
		MFC 枠			187,300	243,400	191,500	248,800	199,100	258,800	206,700	268,300	225,400	293,200
		鏡面・マット			205,900	267,700	210,500	273,600	219,000	284,700	227,300	295,100	248,000	322,500
	H692	単色・木目		190,400	247,600	195,200	253,700	203,100	264,000	211,400	274,900	231,900	301,300	
		MFC 枠		209,600	272,300	214,600	278,800	223,400	290,400	232,500	302,300	255,100	331,600	
		鏡面・マット		230,400	299,400	236,000	306,800	245,600	319,400	255,700	332,500	280,500	364,700	
	H724	単色・木目		210,400	273,300	215,700	280,000	225,000	292,500	234,500	304,800	257,900	335,000	
		MFC 枠		231,200	300,400	236,900	307,800	247,600	321,600	257,900	335,000	283,500	368,400	
		鏡面・マット		254,300	330,300	260,500	338,600	272,400	353,800	283,500	368,400	311,800	405,100	
	W800	H404	単色・木目		179,200	232,900	183,200	238,100	190,500	247,800	197,800	257,100	215,900	280,500
			MFC 枠		196,900	256,000	201,400	261,900	209,600	272,400	217,400	282,600	237,300	308,500
			鏡面・マット		216,500	281,600	221,400	288,000	230,400	299,500	239,100	310,800	260,900	339,300
H692		単色・木目		200,500	260,500	205,400	266,800	213,700	277,900	222,500	289,200	244,100	317,100	
		MFC 枠		220,500	286,400	225,900	293,500	235,000	305,600	244,700	318,000	268,300	348,800	
		鏡面・マット		242,500	315,000	248,300	322,700	258,500	336,100	269,000	349,800	295,100	383,600	
H724		単色・木目		221,300	287,500	226,800	294,700	236,900	307,800	246,800	320,800	271,400	352,600	
		MFC 枠		243,400	316,300	249,400	324,000	260,500	338,600	271,400	352,600	298,500	387,700	
		鏡面・マット		267,700	347,800	274,200	356,300	286,400	372,400	298,500	387,800	328,300	426,400	

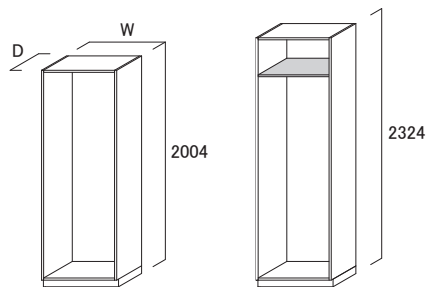
※ は固定棚となります
 ※ 固定棚の位置は変更可能です (天板・底板から 320mm 以上離れている必要あり)

Parts name : スリムクローゼットユニット SCLU

W・H
 サイズオーダー無料

W ○ min:600mm max:800mm (1mm ピッチ)
 H ○ min:1044mm max:2324mm (32mm ピッチ)
 Size order : D ○ min:154mm max:442mm (32mm ピッチ)

Notes :



		D186		D250, D314		D378		D442	
		単色	木目	単色	木目	単色	木目	単色	木目
W600	H2004	66,300	86,100	71,000	92,400	88,800	115,600	106,800	138,700
W700	H2324	72,300	93,800	76,900	99,800	96,300	125,200	115,600	150,100
W800									

※ は固定棚となります
 ※ 固定棚の位置は変更可能です (天板・底板から 320mm 以上離れている必要あり)

Parts name : ウォールユニット

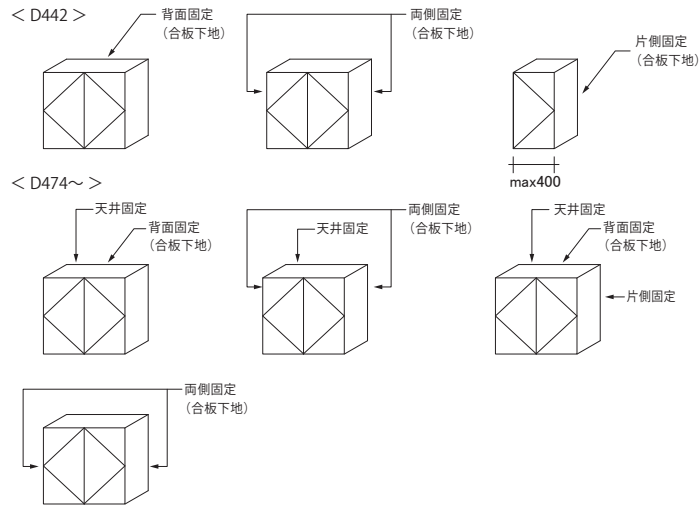
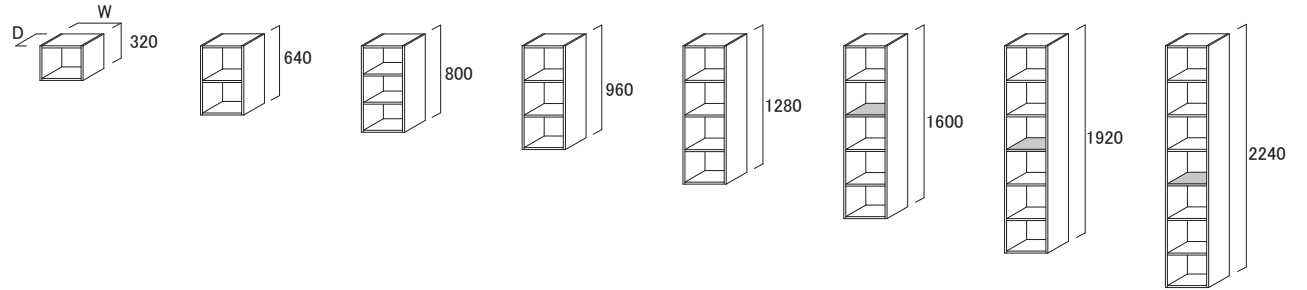
WU

W・H サイズオーダー無料
 Size order : D

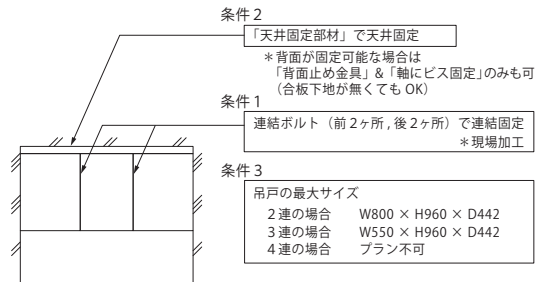
W ○ min: 150mm max: 800mm (1mm ピッチ)
 H ○ min: 160mm max: 2240mm (32mm ピッチ) ※1
 D ○ min: 154mm max: 602mm (32mm ピッチ)

Notes :

- ダボ列について D寸が 506mm まで 2列、D寸が 538mm 以上は 3列
- 最下段に引出のプランは不可
- ※1 棚板が有る場合 : min 192mm
- 扉が有る場合 : min 256mm
- 固定方法

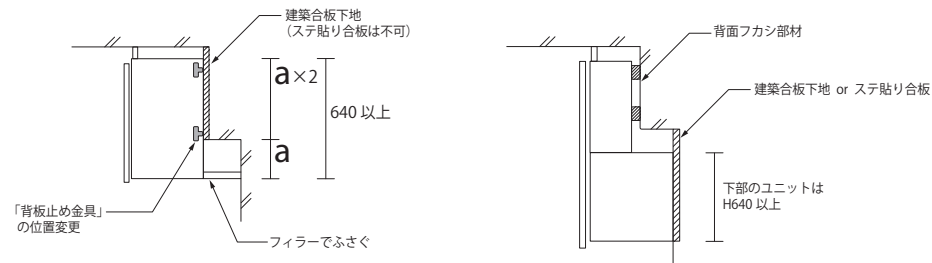


< 2連以上の両側固定 >



		H320		H640		H800, H960		H1280		H1600		H 1920		H2240	
		単色	木目	単色	木目	単色	木目	単色	木目	単色	木目	単色	木目	単色	木目
W300 W400	D186	28,600	37,100	34,100	44,200	39,800	51,700	45,600	59,300	49,600	64,600	57,300	74,600	63,300	82,400
	D250	33,200	43,200	38,900	50,400	44,700	58,000	50,200	65,100	56,300	73,100	62,000	80,700	68,400	88,800
	D314	33,200	43,200	38,900	50,400	44,700	58,000	50,200	65,100	56,300	73,100	62,000	80,700	68,400	88,800
	D378	38,900	50,400	46,000	59,700	52,900	68,800	59,800	77,800	67,200	87,200	73,600	95,700	81,200	105,500
	D442	44,700	58,000	52,900	68,800	61,300	79,700	69,600	90,400	76,600	99,600	84,200	109,500	92,700	120,500
W500 W550	D602	61,000	79,200	72,400	94,200	83,800	108,700	94,800	123,200	104,500	135,700	114,800	149,100	126,300	164,200
	D186	35,500	45,900	45,400	58,900	51,100	66,500	57,000	73,900	62,700	81,400	68,600	88,900	75,000	97,600
	D250	43,400	56,400	49,500	64,200	55,500	72,000	63,300	82,400	69,600	90,400	75,900	98,700	83,800	108,700
	D314	43,400	56,400	49,500	64,200	55,500	72,000	63,300	82,400	69,600	90,400	75,900	98,700	83,800	108,700
	D378	51,300	66,600	58,700	76,400	66,200	86,000	75,500	98,000	83,100	108,000	90,700	117,800	99,600	129,400
W600 W700 W800	D442	58,900	76,500	67,900	88,300	77,000	100,000	87,600	113,900	96,400	125,300	105,300	136,700	115,700	150,400
	D602	80,300	104,200	92,300	120,000	104,900	136,300	119,300	155,100	131,400	170,700	143,200	186,000	157,600	204,700
	D186	40,000	51,800	50,300	65,400	55,900	72,700	63,400	82,500	70,000	90,800	76,300	99,100	84,000	109,000
	D250	50,300	65,400	56,600	73,500	63,200	82,000	70,000	90,800	76,900	99,800	83,900	108,800	92,200	119,800
	D314	50,300	65,400	56,600	73,500	63,200	82,000	70,000	90,800	76,900	99,800	83,900	108,800	92,200	119,800
W800	D378	60,000	77,900	68,000	88,400	76,300	99,100	84,600	110,000	93,100	120,800	101,400	131,700	111,700	145,200
	D442	70,000	90,800	79,400	103,100	89,300	116,000	99,200	128,700	109,100	141,800	119,200	155,000	131,100	170,500
	D602	95,200	123,800	108,100	140,500	121,700	158,100	135,200	175,700	148,600	193,100	162,100	210,700	178,600	232,300

< 梁への固定 >



Standard parts

※ は固定棚となります

※ 固定棚の位置は変更可能です (天板・底板から 320mm 以上離れている必要あり)

Parts name : カウンターウォールユニット CWU

D186 用

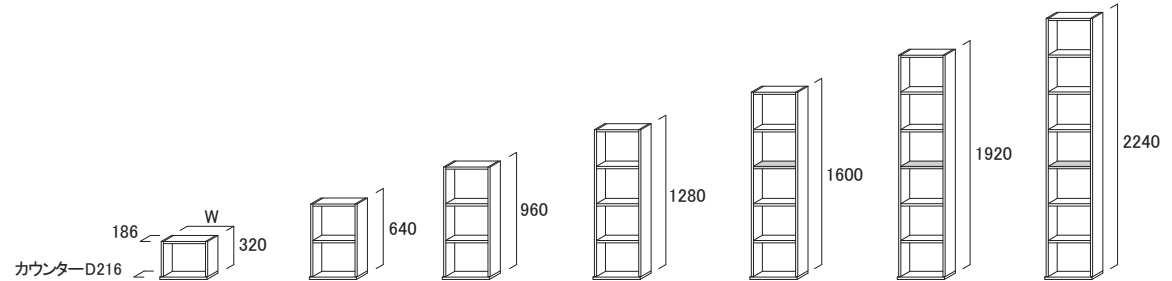
W・H
サイズオーダー無料

W ○ min:150mm max:800mm (1mm ビッチ)
H ○ min:160mm max:2240mm (32mm ビッチ)

Size order : D ○ min:154mm max:186mm (32mm ビッチ)

Notes :

- 最下部まで扉を付けた場合、扉の下端をサイズオーダーする必要がありますが、このサイズオーダーについては無料に対応
- 扉を付けた場合、カウンターとの隙間は 7mm
- 下部ユニットと D 寸が異なる場合、フィラー部のカウンターを伸ばします
* 同じ D 寸の場合は伸ばしません



		H320		H640		H960		H1280		H1600		H1920		H2240	
		単色	木目	単色	木目	単色	木目	単色	木目	単色	木目	単色	木目	単色	木目
W300 W400	MFC	48,000	62,400	53,800	70,000	59,400	77,200	64,900	84,500	70,900	92,300	77,000	100,000	85,600	111,400
	鏡面・マント	58,500	76,200	64,700	84,200	70,900	92,400	77,100	100,400	83,800	108,800	90,300	117,600	100,600	130,800
W500 W550	MFC	61,000	79,200	66,900	86,900	73,000	94,800	80,700	104,800	87,000	113,000	93,400	121,300	103,900	134,800
	鏡面・マント	73,500	95,700	80,100	104,100	86,900	112,900	95,300	124,000	102,400	133,000	109,100	142,100	121,300	157,900
W600 W700 W800	MFC	74,800	97,000	81,000	105,200	87,300	113,400	94,200	122,400	101,100	131,400	108,100	140,500	120,300	156,000
	鏡面・マント	93,100	121,100	100,300	130,300	107,300	139,400	114,500	149,100	122,200	159,100	129,800	169,100	144,500	188,000

Parts name : カウンターウォールユニット CWU

D250 用

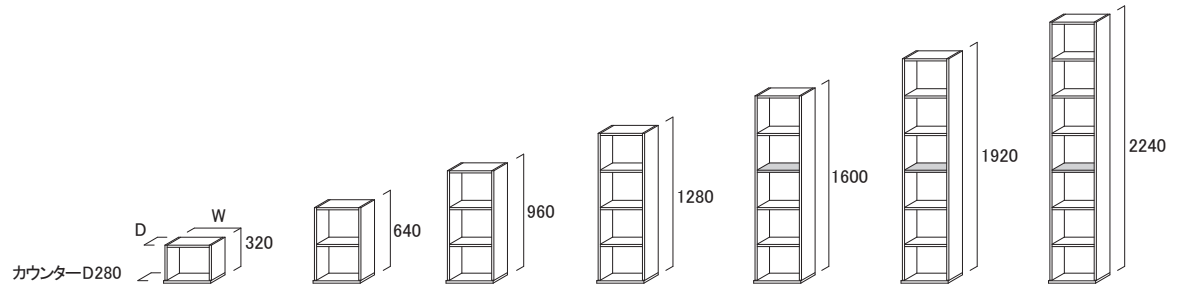
W・H
サイズオーダー無料

W ○ min:150mm max:800mm (1mm ビッチ)
H ○ min:160mm max:2240mm (32mm ビッチ)

Size order : D ○ min:154mm max:250mm (32mm ビッチ)

Notes :

- 最下部まで扉を付けた場合、扉の下端をサイズオーダーする必要がありますが、このサイズオーダーについては無料に対応
- 扉を付けた場合、カウンターとの隙間は 7mm
- 下部ユニットと D 寸が異なる場合、フィラー部のカウンターを伸ばします
* 同じ D 寸の場合は伸ばしません



		H320		H640		H960		H1280		H1600		H1920		H2240		
		単色	木目	単色	木目	単色	木目	単色	木目	単色	木目	単色	木目	単色	木目	
W300 W400	D186	MFC	48,000	62,400	53,800	70,000	59,400	77,200	64,900	84,500	70,900	92,300	77,000	100,000	85,600	111,400
	D250	鏡面・マント	58,500	76,200	64,700	84,200	70,900	92,400	77,100	100,400	83,800	108,800	90,300	117,600	100,600	130,800
W500 W550	D186	MFC	61,000	79,200	66,900	86,900	73,000	94,800	80,700	104,800	87,000	113,000	93,400	121,300	103,900	134,800
	D250	鏡面・マント	73,500	95,700	80,100	104,100	86,900	112,900	95,300	124,000	102,400	133,000	109,100	142,100	121,300	157,900
W600 W700 W800	D186	MFC	74,800	97,000	81,000	105,200	87,300	113,400	94,200	122,400	101,100	131,400	108,100	140,500	120,300	156,000
	D250	鏡面・マント	93,100	121,100	100,300	130,300	107,300	139,400	114,500	149,100	122,200	159,100	129,800	169,100	144,500	188,000

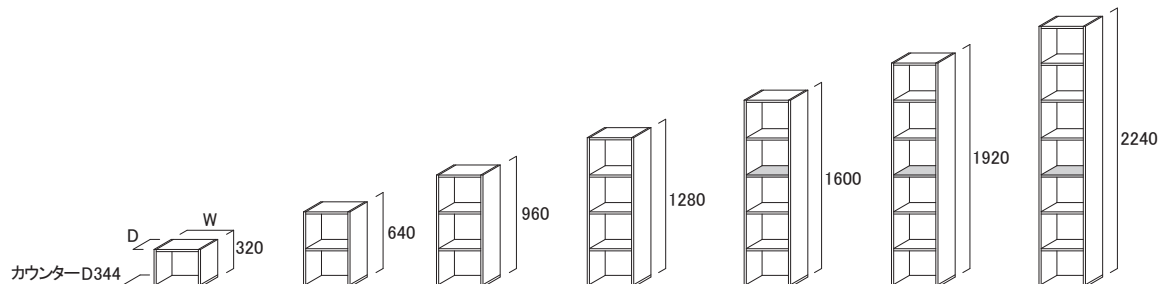
※ は固定棚となります
 ※ 固定棚の位置は変更可能です (天板・底板から 320mm 以上離れている必要あり)

Parts name : カウンターウォールユニット CWU D314 用

W・H
 サイズオーダー無料
Size order :

W ○ min:150mm max:800mm (1mmピッチ)
 H ○ min:160mm max:2240mm (32mmピッチ)
 D ○ min:154mm max:314mm (32mmピッチ)

- Notes :
- 最下部まで扉を付けた場合、扉の下端をサイズオーダーする必要がありますが、このサイズオーダーについては無料に対応
 - 扉を付けた場合、カウンターとの隙間は 7mm
 - 下部ユニットと D 寸が異なる場合、フィラー部のカウンターを伸ばします
 * 同じ D 寸の場合は伸ばしません



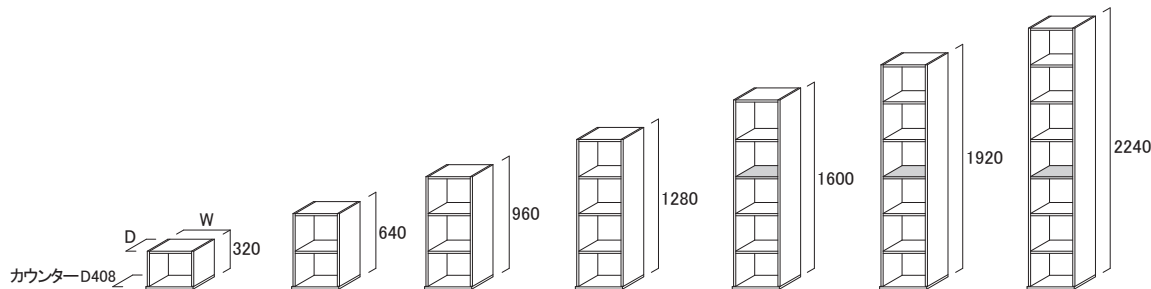
		H320		H640		H960		H1280		H1600		H1920		H2240	
		単色 木目		単色 木目		単色 木目		単色 木目		単色 木目		単色 木目		単色 木目	
W300 W400	D186 D250 D314	MFC	48,000 62,400	53,800 70,000	59,400 77,200	64,900 84,500	70,900 92,300	77,000 100,000	85,600 111,400						
	鏡面・マット	58,500 76,200	64,700 84,200	70,900 92,400	77,100 100,400	83,800 108,800	90,300 117,600	100,600 130,800							
W500 W550	D186 D250 D314	MFC	61,000 79,200	66,900 86,900	73,000 94,800	80,700 104,800	87,000 113,000	93,400 121,300	103,900 134,800						
	鏡面・マット	73,500 95,700	80,100 104,100	86,900 112,900	95,300 124,000	102,400 133,000	109,100 142,100	121,300 157,900							
W600 W700 W800	D186 D250 D314	MFC	74,800 97,000	81,000 105,200	87,300 113,400	94,200 122,400	101,100 131,400	108,100 140,500	120,300 156,000						
	鏡面・マット	93,100 121,100	100,300 130,300	107,300 139,400	114,500 149,100	122,200 159,100	129,800 169,100	144,500 188,000							

Parts name : カウンターウォールユニット CWU D378 用

W・H
 サイズオーダー無料
Size order :

W ○ min:150mm max:800mm (1mmピッチ)
 H ○ min:160mm max:2240mm (32mmピッチ)
 D ○ min:154mm max:378mm (32mmピッチ)

- Notes :
- 最下部まで扉を付けた場合、扉の下端をサイズオーダーする必要がありますが、このサイズオーダーについては無料に対応
 - 扉を付けた場合、カウンターとの隙間は 7mm
 - 下部ユニットと D 寸が異なる場合、フィラー部のカウンターを伸ばします
 * 同じ D 寸の場合は伸ばしません



		H320		H640		H960		H1280		H1600		H1920		H2240	
		単色 木目		単色 木目		単色 木目		単色 木目		単色 木目		単色 木目		単色 木目	
W300 W400	D186 D250 D314	MFC	50,300 65,400	55,900 72,700	61,700 80,000	67,200 87,200	73,200 95,000	79,300 102,900	88,100 114,500						
	D378	MFC	64,100 83,200	70,300 91,500	76,500 99,600	82,600 107,500	89,300 116,000	95,800 124,700	106,500 138,600						
		鏡面・マット	70,300 91,500	78,000 101,500	85,800 111,600	93,200 121,300	101,200 131,800	108,600 141,300	120,700 157,000						
W500 W550	D186 D250 D314	MFC	64,400 83,800	70,400 91,600	76,400 99,200	84,200 109,500	90,700 117,800	96,900 125,900	107,600 140,000						
	D378	MFC	80,100 104,100	86,900 112,900	93,200 121,300	101,900 132,800	108,800 141,500	115,900 150,800	128,800 167,600						
		鏡面・マット	72,300 93,800	79,700 103,500	87,200 113,200	96,400 125,300	104,000 135,200	111,600 144,900	124,000 161,300						
W600 W700 W800	D186 D250 D314	MFC	79,700 103,500	86,100 111,800	92,400 120,100	99,200 128,700	106,100 137,800	113,100 146,900	125,600 163,300						
	D378	MFC	102,200 132,900	109,000 142,000	116,200 151,200	123,600 160,700	131,100 170,700	139,000 180,700	154,400 200,800						
		鏡面・マット	89,400 116,200	97,600 126,700	105,600 137,200	114,100 148,200	122,400 159,000	130,900 170,100	145,400 189,000						
			112,900 146,700	121,500 158,300	130,800 169,800	139,800 181,700	149,100 193,900	158,400 206,000	176,200 229,000						

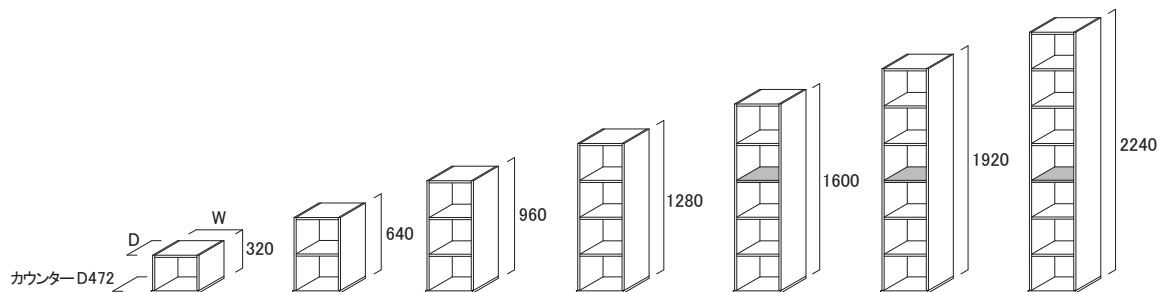
※ は固定棚となります
 ※ 固定棚の位置は変更可能です(天板・底板から 320mm 以上離れている必要あり)

Parts name : カウンターウォールユニット CWU D442 用

W・H サイズオーダー無料
 W ○ min:150mm max:800mm (1mm ビッチ)
 H ○ min:160mm max:2240mm (32mm ビッチ)
 Size order : D ○ min:154mm max:442mm (32mm ビッチ)

Notes :

- 最下部まで扉を付けた場合、扉の下端をサイズオーダーする必要がありますが、このサイズオーダーについては無料に対応
- 扉を付けた場合、カウンターとの隙間は 7mm
- 下部ユニットと D 寸が異なる場合、フィラー部のカウンターを伸ばします
 *同じ D 寸の場合は伸ばしません



	D	本体カラー	H320		H640		H960		H1280		H1600		H1920		H2240	
			単色	木目	単色	木目	単色	木目	単色	木目	単色	木目	単色	木目	単色	木目
			カウンター	本体カラー												
W300 W400	D186 D250 D314	MFC 鏡面・マット	55,200	71,800	61,100	79,300	66,600	86,600	72,300	93,800	78,200	101,500	84,200	109,500	93,700	121,800
			69,500	90,400	75,700	98,700	82,200	106,700	88,100	114,800	94,800	123,300	101,200	131,800	112,700	146,600
			61,100	79,300	68,100	88,600	75,100	97,700	82,000	106,700	89,300	116,000	95,800	124,600	106,700	138,500
W500 W550	D378	鏡面・マット	75,700	98,700	83,800	108,800	91,400	119,000	98,900	128,700	106,900	139,100	114,100	148,300	126,700	164,800
			66,600	86,900	75,100	97,800	83,300	108,600	91,700	119,300	98,700	128,400	106,300	138,400	118,000	153,800
			82,200	106,700	91,400	119,000	100,600	130,800	109,500	142,500	117,200	152,500	125,600	163,600	139,800	181,700
W600 W700 W800	D442	鏡面・マット	69,400	90,200	75,500	98,000	81,500	106,000	89,300	116,000	95,700	124,200	101,900	132,400	113,200	147,000
			86,300	112,700	93,100	121,100	99,800	129,700	108,300	141,000	115,500	149,800	122,200	159,100	135,900	176,700
			77,200	100,400	84,700	110,100	92,200	119,800	101,400	131,700	109,100	141,800	116,500	151,500	129,700	168,300
W600 W700 W800	D378	鏡面・マット	95,200	123,800	103,300	134,400	111,500	144,900	121,700	158,400	130,200	169,300	138,400	179,900	153,900	199,900
			84,800	110,300	93,800	122,100	102,900	133,900	113,700	147,700	122,400	159,200	131,100	170,700	145,900	189,600
			103,500	134,500	113,200	147,500	123,300	160,500	134,900	175,800	144,700	188,300	154,400	200,800	171,600	223,300
W600 W700 W800	D442	鏡面・マット	87,000	113,000	93,400	121,300	99,900	129,800	106,500	138,400	113,400	147,500	120,500	156,400	133,900	173,800
			111,400	144,800	118,300	153,900	125,500	163,100	132,900	172,800	140,600	182,800	148,200	192,600	164,700	214,300
			96,600	125,600	104,800	136,200	113,000	146,800	121,300	157,600	129,700	168,800	138,300	179,700	153,700	199,700
W600 W700 W800	D378	鏡面・マット	122,100	159,000	130,900	170,100	139,900	182,200	149,100	193,900	158,400	206,000	167,600	218,000	186,200	242,500
			106,500	138,500	116,200	151,000	126,100	163,800	135,900	176,900	145,900	189,600	155,900	202,700	173,500	225,300
W600 W700 W800	D442	鏡面・マット	132,900	172,800	143,300	186,700	154,300	200,700	165,000	214,900	176,200	228,900	187,300	243,400	208,100	270,500

※ は固定棚となります
 ※ 固定棚の位置は変更可能です (天板・底板から 320mm 以上離れている必要あり)

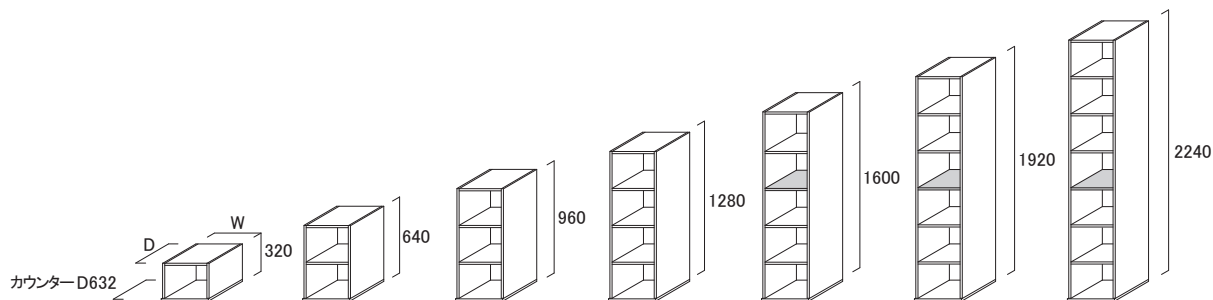
Parts name : カウンターウォールユニット CWU D602 用

W・H
 サイズオーダー無料
Size order :


W ○ min: 150mm max: 800mm (1mm ピッチ)
 H ○ min: 160mm max: 2240mm (32mm ピッチ)
 D ○ min: 154mm max: 602mm (32mm ピッチ)

Notes :

- ダボ列について D寸が 506mm まで 2 列、D寸が 538mm 以上は 3 列
- 最下部まで扉を付けた場合、扉の下端をサイズオーダーする必要がありますが、このサイズオーダーについては無料に対応
- 扉を付けた場合、カウンターとの隙間は 7mm
- 下部ユニットと D 寸が異なる場合、フィラー部のカウンターを伸ばします
 * 同じ D 寸の場合は伸ばしません



		本体カラー	H320		H640		H960		H1280		H1600		H1920		H2240		
			単色	木目	単色	木目	単色	木目	単色	木目	単色	木目	単色	木目	単色	木目	
W300	D186 D250 D314	MFC	63,200	79,700	68,900	87,200	74,600	94,500	80,100	101,800	86,100	109,500	92,200	117,300	102,500	130,300	
		鏡面・マット	82,200	102,900	88,300	111,100	94,600	119,200	100,700	127,400	107,300	135,900	113,900	144,500	126,500	160,600	
	D378	MFC	68,900	87,200	76,200	96,400	83,100	105,500	90,000	114,500	97,200	123,900	103,800	132,400	115,200	147,000	
		鏡面・マット	88,300	111,100	96,200	121,300	103,900	131,400	111,400	141,300	119,300	151,500	126,500	161,000	140,700	179,000	
	W400	D442	MFC	74,600	94,800	83,100	105,600	91,400	116,400	99,600	127,200	106,700	136,300	114,200	146,200	126,900	162,500
			鏡面・マット	94,600	119,200	103,900	131,400	113,000	143,200	122,100	155,100	129,700	165,000	138,300	176,200	153,700	195,900
W500	D602	MFC	96,900	123,200	108,000	137,200	118,600	151,400	129,400	165,300	138,500	177,100	148,300	190,000	164,800	211,100	
		鏡面・マット	123,100	155,000	134,800	170,800	146,900	186,100	158,600	201,400	168,800	214,500	179,700	228,900	199,700	254,400	
	D186 D250 D314	MFC	80,300	101,100	86,300	109,000	92,400	117,000	100,300	126,900	106,700	135,300	112,900	143,300	125,400	159,200	
		鏡面・マット	104,000	130,200	110,700	138,700	117,300	147,400	125,900	158,600	132,900	167,500	139,800	176,600	155,300	196,400	
	W550	D378	MFC	93,200	116,300	100,700	126,100	108,100	135,700	117,300	147,700	125,200	157,700	132,500	167,500	147,400	186,100
			鏡面・マット	107,200	135,700	115,500	146,300	123,600	157,100	133,800	170,500	142,200	181,300	150,500	192,100	167,400	213,300
W700	D442	MFC	95,800	121,300	104,800	133,000	113,900	144,800	124,700	158,600	133,200	170,200	142,100	181,500	157,900	201,800	
		鏡面・マット	121,000	152,200	130,900	164,800	140,800	178,000	152,500	193,200	162,200	205,900	172,100	218,300	191,100	242,700	
W800	D602	MFC	124,600	157,600	136,200	172,800	148,100	188,300	162,000	206,100	173,200	221,200	184,600	235,900	205,300	262,100	
		鏡面・マット	157,300	197,700	170,100	214,400	183,100	231,200	198,300	251,200	210,800	267,500	223,500	284,000	248,300	315,300	
	D186 D250 D314	MFC	98,900	124,800	105,300	133,100	111,700	141,700	118,300	150,100	125,300	159,200	132,300	168,200	146,900	187,000	
		鏡面・マット	130,000	163,600	137,100	172,500	144,300	181,700	151,500	191,500	159,200	201,400	167,000	211,400	185,700	234,900	
	W600	D378	MFC	112,500	141,500	120,600	152,100	128,700	162,700	137,100	173,500	145,400	184,500	153,900	195,300	171,100	217,200
			鏡面・マット	147,400	184,200	156,000	195,300	165,000	207,400	174,300	219,200	183,800	231,200	192,900	243,300	214,400	270,300
W700	D442	MFC	122,200	154,300	131,800	166,800	141,800	179,700	151,600	192,600	161,500	205,400	171,700	218,400	190,800	242,700	
		鏡面・マット	158,100	198,000	168,800	211,600	179,400	225,900	190,400	240,100	201,300	254,200	212,300	268,500	236,000	298,500	
W800	D602	MFC	158,700	200,500	171,400	216,700	184,300	233,300	197,000	250,300	210,000	266,800	223,300	284,000	248,100	315,400	
		鏡面・マット	205,600	257,300	219,200	275,100	233,200	293,500	247,500	311,900	261,600	330,200	275,900	349,200	306,800	388,100	

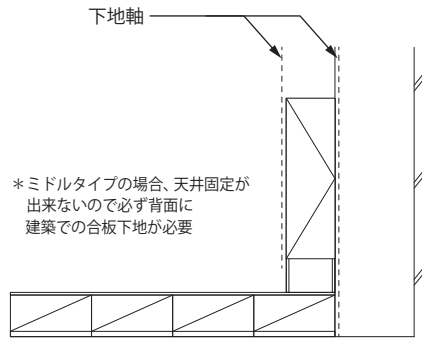
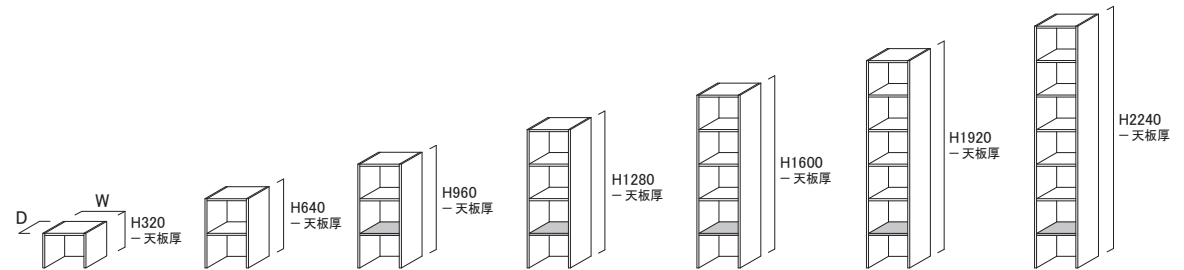
※  は固定棚となります
 ※ 固定棚の位置は変更可能です(下から 640mm まで)
 ただし、カウンターへのラフィックス固定が可能な場合は
 「カウンターウォールユニット」と同様の条件に変更が可能です

Parts name : オープンウォールユニット OPWU

W・H サイズオーダー無料
 Size order :
 W ○ min:150mm max:800mm (1mm ピッチ)
 H ○ min:205/194mm max:2221/2210mm (32mm ピッチ) ※1
 D ○ min:154mm max:602mm (32mm ピッチ)

Notes :

- ダボ列について D寸が 506mm まで 2 列、D寸が 538mm 以上は 3 列
- 最下部まで扉を付けた場合、扉の下端をサイズオーダーする必要がありますがこのサイズオーダーについては無料対応
- 扉をつけた場合、カウンターとの隙間は 7mm
- 設置時に 20mm 上部にクリアランスが必要なため、天井に接する場合は、20mm 以上のフィラーが必要となります
- ※1 カスタムオーダーの「台輪 H オーダー」で 1mm ピッチのサイズオーダーが可能 (上下 31mm ずつまで可能)
- 箱 1 列のプランで下地軸にかからない場合はカウンターへのラフィックス固定+天井固定が必要
- *天然石カウンターなどで、カウンターへのラフィックス固定が出来ない場合は、背面に建築での合板下地が必要



	D	H320		H640		H960		H1280		H1600		H1920		H2240	
		単色	木目	単色	木目	単色	木目	単色	木目	単色	木目	単色	木目	単色	木目
W300	D186	25,200	32,700	28,300	37,000	31,600	41,100	36,200	46,900	41,400	53,800	47,200	61,200	52,500	68,100
	D250	29,600	38,500	33,200	43,200	37,200	48,200	44,200	57,300	49,700	64,700	55,100	71,600	61,000	79,200
	D314	29,600	38,500	33,200	43,200	37,200	48,200	44,200	57,300	49,700	64,700	55,100	71,600	61,000	79,200
	D378	37,200	48,200	41,900	54,300	46,600	60,500	55,900	72,700	63,200	82,000	70,100	90,900	77,100	100,300
	D442	44,600	57,800	50,300	65,400	55,800	72,700	67,900	88,300	76,300	99,100	84,700	110,100	93,200	121,300
W400	D602	60,800	79,100	68,700	89,100	76,200	98,900	92,400	120,100	104,000	135,200	115,500	150,000	126,900	164,800
	D186	33,100	43,100	36,500	47,400	40,300	52,300	47,300	61,300	52,800	68,700	58,600	76,200	64,200	83,300
	D250	38,700	50,300	42,800	55,600	47,300	61,300	57,500	74,800	63,500	82,600	69,400	90,200	75,700	98,400
	D314	38,700	50,300	42,800	55,600	47,300	61,300	57,500	74,800	63,500	82,600	69,400	90,200	75,700	98,400
	D378	44,400	57,500	53,500	69,400	58,700	76,400	71,700	93,100	79,300	102,900	87,400	113,600	94,500	122,600
W500	D442	49,700	64,700	63,900	82,800	70,200	91,100	85,600	111,400	94,800	123,200	105,400	137,000	113,000	146,800
	D602	68,000	88,400	87,000	113,000	95,700	124,200	117,000	152,100	129,300	167,900	143,500	186,300	153,900	200,000
	D186	38,000	49,500	41,900	54,400	45,900	59,600	53,600	69,500	60,000	77,900	66,500	86,300	73,000	94,800
	D250	44,700	58,000	49,300	64,000	53,900	70,100	64,200	83,300	70,800	91,800	77,200	100,400	84,000	109,000
	D314	44,700	58,000	49,300	64,000	53,900	70,100	64,200	83,300	70,800	91,800	77,200	100,400	84,000	109,000
W600	D378	50,200	65,100	61,500	79,900	67,600	87,700	80,700	104,800	88,800	115,500	98,000	127,400	105,200	136,400
	D442	55,700	72,400	73,800	95,800	81,000	105,200	96,900	125,900	106,700	138,500	118,700	154,300	126,200	164,000
	D602	75,900	98,700	100,700	130,800	110,300	143,500	132,200	171,700	145,300	188,900	161,700	210,200	172,100	223,500
	D186	38,000	49,500	41,900	54,400	45,900	59,600	53,600	69,500	60,000	77,900	66,500	86,300	73,000	94,800
	D250	44,700	58,000	49,300	64,000	53,900	70,100	64,200	83,300	70,800	91,800	77,200	100,400	84,000	109,000
W700	D314	44,700	58,000	49,300	64,000	53,900	70,100	64,200	83,300	70,800	91,800	77,200	100,400	84,000	109,000
	D378	50,200	65,100	61,500	79,900	67,600	87,700	80,700	104,800	88,800	115,500	98,000	127,400	105,200	136,400
	D442	55,700	72,400	73,800	95,800	81,000	105,200	96,900	125,900	106,700	138,500	118,700	154,300	126,200	164,000
W800	D602	75,900	98,700	100,700	130,800	110,300	143,500	132,200	171,700	145,300	188,900	161,700	210,200	172,100	223,500

Parts name : TVミドルユニット

(置き式、t=19mm)

TVMU19

D314用

W・H
サイズオーダー無料

W ○ min:900mm max:1650mm (1mmピッチ)

H ○ min:640mm max:1280mm (32mmピッチ)

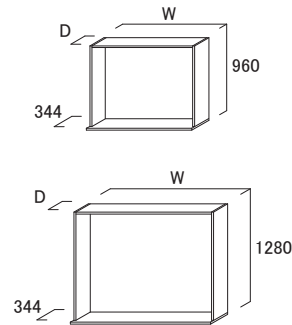
Size order :

D ○ min:154mm max:314mm (32mmピッチ)

Notes :

■ 側板・天板の厚み 19mm

■ カウンター部分を無くして「オープンウォールユニット」
として使用可能 (同額)



		天板カラー	本体カラー	D186		D250		D314	
				単色	木目	単色	木目	単色	木目
				W1100	H960	MFC	111,800	145,400	113,100
		鏡面・マット	157,300	204,500	159,000	206,700	160,500	208,800	
	H1280	MFC	126,800	164,700	128,200	166,300	129,400	168,100	
		鏡面・マット	178,300	231,800	180,000	234,300	181,700	236,500	
W1200	H960	MFC	118,600	154,100	119,800	155,600	120,800	157,100	
		鏡面・マット	167,700	218,100	169,400	220,500	171,100	222,600	
	H1280	MFC	134,300	174,600	135,600	176,500	137,000	172,500	
		鏡面・マット	190,100	247,300	192,200	249,700	193,900	249,500	
W1400	H960	MFC	130,100	169,300	131,500	170,900	132,800	204,100	
		鏡面・マット	188,100	244,700	190,000	247,100	191,800	284,100	
	H1280	MFC	153,900	200,000	155,500	202,100	157,000	191,900	
		鏡面・マット	214,200	278,300	216,200	281,200	218,300	277,300	
W1600	H960	MFC	144,700	188,100	146,200	190,100	147,600	226,800	
		鏡面・マット	209,000	271,800	211,200	274,600	213,100	315,600	
	H1280	MFC	171,100	222,500	172,800	224,800	174,400	226,800	
		鏡面・マット	237,900	309,400	240,500	312,500	242,700	315,600	
W1650	H960	MFC	148,200	192,400	149,700	194,500	151,000	196,400	
		鏡面・マット	214,300	278,600	216,400	281,500	218,400	284,300	
	H1280	MFC	174,800	227,300	176,600	229,600	178,300	231,800	
		鏡面・マット	243,800	316,800	246,300	320,000	248,400	323,200	

Parts name : TVミドルユニット

(置き式、t=19mm)

TVMU19

D378用

W・H
サイズオーダー無料

W ○ min:900mm max:1650mm (1mmピッチ)

H ○ min:640mm max:1280mm (32mmピッチ)

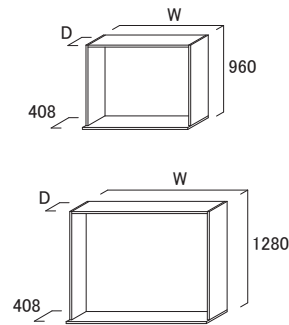
Size order :

D ○ min:154mm max:378mm (32mmピッチ)

Notes :

■ 側板・天板の厚み 19mm

■ カウンター部分を無くして「オープンウォールユニット」
として使用可能 (同額)



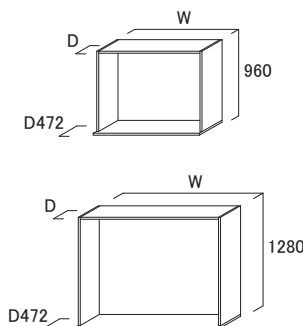
		天板カラー	本体カラー	D186		D250		D314		D378	
				単色	木目	単色	木目	単色	木目	単色	木目
				W1100	H960	MFC	111,800	145,400	113,100	146,900	114,200
		鏡面・マット	157,300	204,500	159,000	206,700	160,500	208,800	179,300	229,800	
	H1280	MFC	126,800	164,700	128,200	166,300	129,400	168,100	144,500	185,500	
		鏡面・マット	178,300	231,800	180,000	234,300	181,700	236,500	201,800	259,300	
W1200	H960	MFC	118,600	154,100	119,800	155,600	120,800	157,100	134,900	173,500	
		鏡面・マット	167,700	218,100	169,400	220,500	171,100	222,600	190,100	244,000	
	H1280	MFC	134,300	174,600	135,600	176,500	137,000	178,100	152,200	195,700	
		鏡面・マット	190,100	247,300	192,200	249,700	193,900	252,400	214,300	275,200	
W1400	H960	MFC	130,100	169,300	131,500	170,900	132,800	172,500	147,000	189,100	
		鏡面・マット	188,100	244,700	190,000	247,100	191,800	250,000	200,700	244,100	
	H1280	MFC	153,900	200,000	155,500	202,100	157,000	206,800	172,400	234,400	
		鏡面・マット	214,200	278,300	216,200	281,200	218,300	284,100	226,400	291,000	
W1600	H960	MFC	144,700	188,100	146,200	190,100	147,600	191,900	162,800	209,600	
		鏡面・マット	209,000	271,800	211,200	274,600	213,100	277,300	221,900	285,000	
	H1280	MFC	171,100	222,500	172,800	224,800	174,400	226,800	190,800	246,000	
		鏡面・マット	237,900	309,400	240,500	312,500	242,700	315,600	250,500	322,300	
W1650	H960	MFC	148,200	192,400	149,700	194,500	151,000	196,400	166,100	213,800	
		鏡面・マット	214,300	278,600	216,400	281,500	218,400	284,300	238,800	306,900	
	H1280	MFC	174,800	227,300	176,600	229,600	178,300	231,800	194,900	251,200	
		鏡面・マット	243,800	316,800	246,300	320,000	248,400	323,200	270,300	348,000	

Parts name : TVミドルユニット

(置き式、t=19mm) TVMU19 D442用

W・H サイズオーダー無料
 W ○ min:900mm max:1650mm (1mmピッチ)
 H ○ min:640mm max:1280mm (32mmピッチ)
 Size order : D ○ min:154mm max:442mm (32mmピッチ)

- Notes :
- 側板・天板の厚み 19mm
 - カウンター部分を無くして「オープンウォールユニット」として使用可能 (同額)



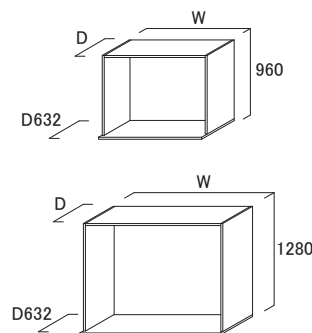
		天板カラー		D186		D250		D314		D378		D442	
		本体カラー	単色	木目	単色	木目	単色	木目	単色	木目	単色	木目	
W1100	H960	MFC	111,800	145,400	113,100	146,900	114,200	148,300	121,000	157,300	127,700	166,000	
		鏡面・マット	157,300	204,500	159,000	206,700	160,500	208,800	167,900	218,400	175,300	228,100	
W1100	H1280	MFC	126,800	164,700	128,200	166,300	129,400	168,100	137,200	178,400	144,800	188,300	
		鏡面・マット	178,300	231,800	180,000	234,300	181,700	236,500	190,500	248,000	199,000	258,800	
W1200	H960	MFC	118,600	154,100	119,800	155,600	120,800	157,100	127,900	166,200	134,800	175,200	
		鏡面・マット	167,700	218,100	169,400	220,500	171,100	222,600	178,800	232,600	186,300	242,600	
W1200	H1280	MFC	134,300	174,600	135,600	176,500	137,000	178,100	144,900	188,600	152,900	198,700	
		鏡面・マット	190,100	247,300	192,200	249,700	193,900	252,400	202,800	264,000	211,500	275,200	
W1400	H960	MFC	130,100	169,300	131,500	170,900	132,800	172,500	140,000	182,000	146,900	191,100	
		鏡面・マット	188,100	219,900	190,000	222,200	191,800	224,300	215,700	248,200	216,700	249,500	
W1400	H1280	MFC	153,900	222,500	155,500	224,800	157,000	226,800	165,300	214,900	173,600	225,700	
		鏡面・マット	214,200	278,300	216,200	281,200	218,300	284,100	217,700	282,900	228,400	297,200	
W1600	H960	MFC	144,700	188,100	146,200	190,100	147,600	191,900	155,600	202,400	163,300	212,300	
		鏡面・マット	209,000	271,800	211,200	274,600	213,100	277,300	224,800	292,400	235,900	306,800	
W1600	H1280	MFC	171,100	222,500	172,800	224,800	174,400	226,800	183,800	238,800	193,000	251,000	
		鏡面・マット	237,900	309,400	240,500	312,500	242,700	315,600	255,700	332,300	268,300	349,200	
W1650	H960	MFC	148,200	192,400	149,700	194,500	151,000	196,400	159,000	206,800	166,800	217,200	
		鏡面・マット	214,300	278,600	216,400	281,500	218,400	284,300	227,400	295,600	236,000	307,000	
W1650	H1280	MFC	174,800	227,300	176,600	229,600	178,300	231,800	187,600	244,100	196,900	256,000	
		鏡面・マット	243,800	316,800	246,300	320,000	248,400	323,200	259,000	336,500	269,400	350,200	

Parts name : TVミドルユニット

(置き式、t=19mm) TVMU19 D602用

W・H サイズオーダー無料
 W ○ min:900mm max:1650mm (1mmピッチ)
 H ○ min:640mm max:1280mm (32mmピッチ)
 Size order : D ○ min:154mm max:602mm (32mmピッチ)

- Notes :
- 側板・天板の厚み 19mm
 - カウンター部分を無くして「オープンウォールユニット」として使用可能 (同額)



		天板カラー		D186		D250		D314		D378		D442		D602	
		本体カラー	単色	木目	単色	木目	単色	木目	単色	木目	単色	木目	単色	木目	
W1100	H960	MFC	129,100	162,700	130,300	164,300	130,300	164,300	131,100	165,900	134,800	173,100	152,800	196,200	
		鏡面・マット	176,200	223,400	178,000	225,700	178,000	228,000	179,700	229,800	186,600	239,400	211,500	271,400	
W1100	H1280	MFC	143,900	181,900	145,400	183,800	145,400	183,800	146,800	185,500	152,100	195,300	172,300	221,400	
		鏡面・マット	197,000	250,900	199,100	253,200	199,100	255,800	201,800	259,300	210,200	270,100	238,100	306,200	
W1200	H960	MFC	135,600	171,100	137,000	172,900	137,000	172,900	138,400	174,600	142,000	182,400	161,000	206,700	
		鏡面・マット	186,600	237,200	188,400	239,400	188,400	241,800	190,400	244,000	197,800	254,000	224,200	287,800	
W1200	H1280	MFC	151,400	191,800	152,900	193,700	152,900	195,500	154,400	195,700	160,000	205,900	181,400	233,300	
		鏡面・マット	209,000	266,200	211,200	268,900	211,200	271,400	214,300	275,200	214,300	286,600	252,600	325,000	
W1400	H960	MFC	147,400	186,200	148,900	188,300	148,900	190,100	150,100	189,100	154,100	198,300	174,800	224,900	
		鏡面・マット	206,800	263,300	209,000	266,000	209,000	266,000	210,000	267,300	211,100	268,500	224,800	288,200	
W1400	H1280	MFC	171,100	217,200	172,800	219,400	172,800	221,400	174,400	222,000	180,700	232,900	204,700	264,000	
		鏡面・マット	232,900	297,200	235,100	300,100	235,100	300,100	236,400	301,600	237,600	303,200	253,000	325,000	
W1600	H960	MFC	161,900	205,300	163,500	207,400	163,500	209,300	165,000	209,600	170,500	219,500	193,200	248,800	
		鏡面・マット	228,000	290,800	230,200	293,600	230,200	293,600	231,200	295,000	232,500	296,500	248,200	319,100	
W1600	H1280	MFC	188,100	239,400	190,100	241,900	190,100	244,200	191,900	246,000	200,000	258,100	226,800	292,500	
		鏡面・マット	256,700	328,100	259,400	331,500	259,400	331,500	260,500	333,100	261,900	334,700	279,800	359,900	
W1650	H960	MFC	165,200	209,600	166,800	211,600	166,800	213,700	168,600	213,800	173,900	224,200	197,200	254,200	
		鏡面・マット	233,000	297,700	235,600	300,700	237,800	303,400	238,800	306,900	247,500	318,400	280,500	360,900	
W1650	H1280	MFC	191,900	244,500	193,800	246,800	193,800	249,400	195,700	251,200	204,100	263,300	231,400	298,500	
		鏡面・マット	262,500	335,700	265,000	339,200	267,800	342,500	270,300	348,000	270,300	361,600	318,100	410,100	

Parts name : TVミドルユニット

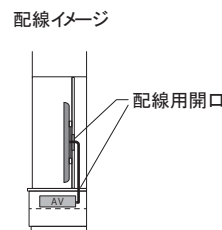
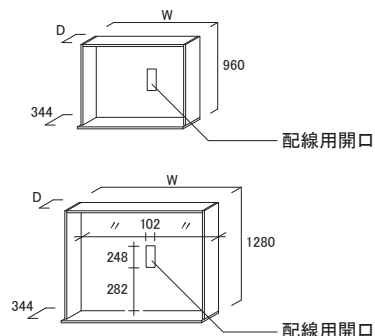
(壁掛け式、t=19mm) TVMUK19 D314用

W・H サイズオーダー無料
 Size order : D ×

W ○ min:900mm max:1650mm (1mmピッチ)
 H ○ min:640mm max:1280mm (32mmピッチ)

Notes :

- 側板・天板の厚み 19mm
- 背面の配線スペースを 80mm 確保しているため
 ユニットの有効 D 寸は D 寸 - 102mm となります
- カウンター部分を無くして「オープンウォールユニット」
 として使用可能 (同額)
- 壁掛け金具は付属していません。
 * 背面下地は付属します



		D314	
		天板カラー	本体カラー
		単色	木目
W1100	H960	MFC	119,300 155,200
		鏡面・マット	166,200 216,200
H1280	MFC	135,300 175,800	
		鏡面・マット	188,400 245,000
W1200	H960	MFC	126,100 163,800
		鏡面・マット	176,700 229,800
H1280	MFC	142,900 185,700	
		鏡面・マット	200,500 260,600
W1400	H960	MFC	137,400 178,800
		鏡面・マット	196,700 256,000
H1280	MFC	161,500 210,200	
		鏡面・マット	223,500 290,800
W1600	H960	MFC	152,800 198,700
		鏡面・マット	219,000 284,700
H1280	MFC	179,700 233,500	
		鏡面・マット	248,300 323,000
W1650	H960	MFC	156,200 203,100
		鏡面・マット	224,200 291,700
H1280	MFC	183,500 238,600	
		鏡面・マット	254,300 330,800

Parts name : TVミドルユニット

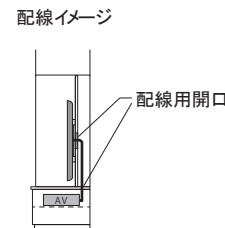
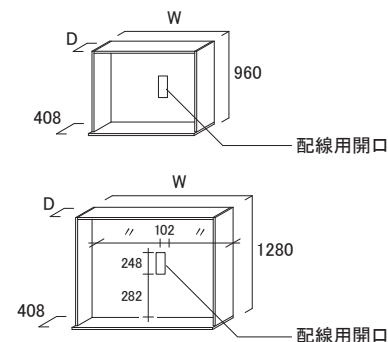
(壁掛け式、t=19mm) TVMUK19 D378用

W・H サイズオーダー無料
 Size order : D ○

W ○ min:900mm max:1650mm (1mmピッチ)
 H ○ min:640mm max:1280mm (32mmピッチ)

Notes :

- 側板・天板の厚み 19mm
- 背面の配線スペースを 80mm 確保しているため
 ユニットの有効 D 寸は D 寸 - 102mm となります
- カウンター部分を無くして「オープンウォールユニット」
 として使用可能 (同額)
- 壁掛け金具は付属していません。
 * 背面下地は付属します



		D314		D378	
		天板カラー	本体カラー	単色	木目
		単色	木目	単色	木目
W1100	H960	MFC	119,300 155,200	126,200	164,200
		鏡面・マット	166,200 216,200	173,800	225,900
H1280	MFC	135,300 175,800	143,100	186,000	
		鏡面・マット	188,400 245,000	197,000	256,000
W1200	H960	MFC	126,100 163,800	133,000	172,900
		鏡面・マット	176,700 229,800	184,500	239,900
H1280	MFC	142,900 185,700	150,800	196,000	
		鏡面・マット	200,500 260,600	209,100	271,900
W1400	H960	MFC	137,400 178,800	144,700	188,100
		鏡面・マット	196,700 256,000	207,300	269,400
H1280	MFC	161,500 210,200	169,800	220,800	
		鏡面・マット	223,500 290,800	234,900	305,600
W1600	H960	MFC	152,800 198,700	160,700	209,000
		鏡面・マット	219,000 284,700	230,300	299,500
H1280	MFC	179,700 233,500	188,900	245,500	
		鏡面・マット	248,300 323,000	261,200	339,400
W1650	H960	MFC	156,200 203,100	164,200	213,600
		鏡面・マット	224,200 291,700	233,000	303,000
H1280	MFC	183,500 238,600	193,000	251,000	
		鏡面・マット	254,300 330,800	264,700	344,100

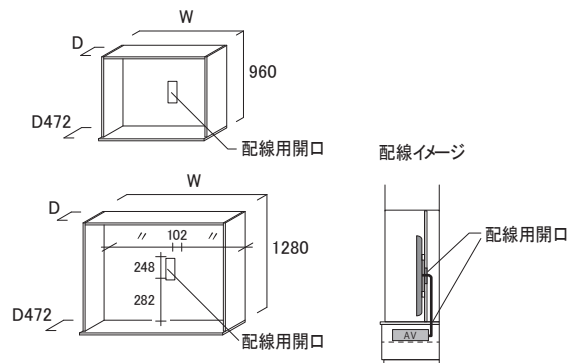
Parts name : TV ミドルユニット

(壁掛け式、t=19mm) TVMUK19 D442 用

W・H サイズオーダー無料
 W ○ min:900mm max:1650mm (1mmピッチ)
 H ○ min:640mm max:1280mm (32mmピッチ)
 Size order : D ×

Notes :

- 側板・天板の厚み 19mm
- 背面の配線スペースを 80mm 確保しているため
 ユニットの有効 D 寸は D 寸 - 102mm となります
- カウンター部分を無くして「オープンウォールユニット」として使用可能 (同額)
- 壁掛け金具は付属していません。
 * 背面下地は付属します



	天板方\本体カラー	D314		D378		D442		
		単色	木目	単色	木目	単色	木目	
W1100	H960	MFC	119,300	155,200	126,200	164,200	132,900	172,800
		鏡面・マット	166,200	216,200	173,800	225,900	181,100	235,700
H1280	MFC	135,300	175,800	143,100	186,000	150,700	195,900	
		鏡面・マット	188,400	245,000	197,000	256,000	205,200	267,300
W1200	H960	MFC	126,100	163,800	133,000	172,900	140,000	182,000
		鏡面・マット	176,700	229,800	184,500	239,900	192,200	249,700
H1280	MFC	142,900	185,700	150,800	196,000	158,600	206,200	
		鏡面・マット	200,500	260,600	209,100	271,900	217,900	283,200
W1400	H960	MFC	137,400	178,800	144,700	188,100	151,600	197,200
		鏡面・マット	196,700	256,000	207,600	269,800	217,600	282,900
H1280	MFC	161,500	210,200	169,800	220,800	178,300	231,700	
		鏡面・マット	223,500	290,800	235,000	305,700	246,700	320,800
W1600	H960	MFC	152,800	198,700	160,700	209,000	168,600	219,200
		鏡面・マット	219,000	284,700	216,400	281,300	226,900	295,100
H1280	MFC	179,700	233,500	188,900	245,500	198,100	257,400	
		鏡面・マット	248,300	323,000	257,000	318,400	241,900	313,300
W1650	H960	MFC	156,200	203,100	164,200	213,600	172,200	223,800
		鏡面・マット	224,200	291,700	233,000	303,000	241,800	314,600
H1280	MFC	183,500	238,600	193,000	251,000	202,200	262,900	
		鏡面・マット	254,300	330,800	264,700	344,100	275,000	357,700

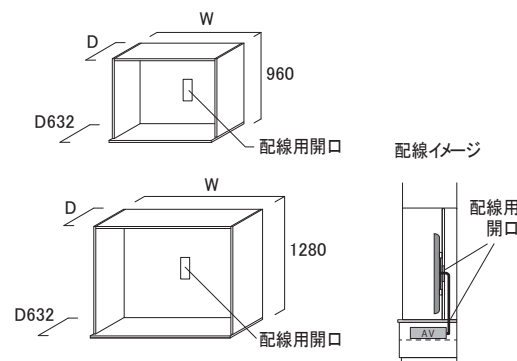
Parts name : TV ミドルユニット

(壁掛け式、t=19mm) TVMUK19 D602 用

W・H サイズオーダー無料
 W ○ min:900mm max:1650mm (1mmピッチ)
 H ○ min:640mm max:1280mm (32mmピッチ)
 Size order : D ○ min:314mm max:602mm (32mmピッチ)

Notes :

- 側板・天板の厚み 19mm
- 背面の配線スペースを 80mm 確保しているため
 ユニットの有効 D 寸は D 寸 - 102mm となります
- カウンター部分を無くして「オープンウォールユニット」として使用可能 (同額)
- 壁掛け金具は付属していません。
 * 背面下地は付属します



	天板方\本体カラー	D314		D378		D442		D602		
		単色	木目	単色	木目	単色	木目	単色	木目	
W1100	H960	MFC	126,500	162,200	133,200	171,200	140,000	179,900	158,600	203,900
		鏡面・マット	156,600	227,500	185,000	237,300	192,300	246,800	218,000	280,000
H1280	MFC	142,400	184,000	150,100	194,200	157,700	203,900	178,800	231,100	
		鏡面・マット	199,800	257,900	208,300	269,000	216,500	280,000	245,500	317,400
W1200	H960	MFC	133,100	170,900	140,100	180,000	147,000	189,100	166,700	214,400
		鏡面・マット	164,800	241,200	195,900	251,200	203,500	261,200	230,900	296,100
H1280	MFC	150,000	193,700	157,900	204,100	165,900	214,400	188,000	243,200	
		鏡面・マット	211,600	273,500	220,600	284,800	229,400	296,100	259,800	335,700
W1400	H960	MFC	143,800	185,300	151,000	194,500	158,100	203,600	179,200	231,000
		鏡面・マット	184,700	243,800	204,600	252,400	202,200	264,200	229,400	294,600
H1280	MFC	168,100	216,500	176,300	227,300	184,600	239,900	209,300	272,100	
		鏡面・マット	233,800	300,900	242,200	312,300	253,700	329,800	258,500	331,200
W1600	H960	MFC	159,900	205,900	167,900	216,200	175,700	226,400	199,200	256,600
		鏡面・マット	205,400	270,900	227,500	280,500	224,800	293,800	254,700	327,500
H1280	MFC	186,800	240,600	196,000	252,600	205,300	266,700	232,800	302,500	
		鏡面・マット	259,800	334,500	269,500	347,100	282,000	366,700	287,300	368,200
W1650	H960	MFC	163,300	210,300	171,200	220,700	179,300	231,000	203,300	261,800
		鏡面・マット	209,700	303,000	244,500	314,500	253,000	326,000	287,000	369,500
H1280	MFC	190,700	245,600	200,000	258,100	209,300	270,100	237,300	306,200	
		鏡面・マット	265,700	342,100	275,900	355,400	286,300	369,100	324,600	418,400

Parts name : TVミドルユニット

(デッキユニット式、t=19mm) TVMUD19

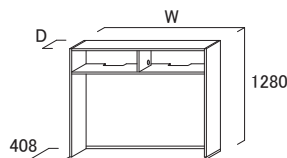
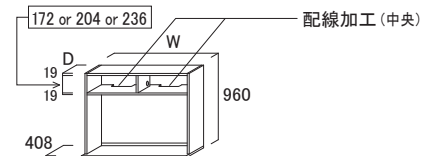
D314 用

W・H サイズオーダー無料
Size order : D ×

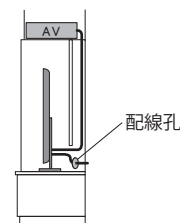
W ○ min:900mm max:1650mm (1mmピッチ)
H ○ min:640mm max:1280mm (32mmピッチ)

Notes :

- 側板・天板の厚み 19mm
- 背面の配線スペースを 80mm 確保しているため
ユニットの有効 D 寸は D 寸 - 102mm となります



配線イメージ



		D314	
		単色	木目
W1100	H960	MFC 173,800	鏡面・マット 209,700
	H1280	MFC 189,800	鏡面・マット 230,300
W1200	H960	MFC 183,100	鏡面・マット 220,800
	H1280	MFC 199,900	鏡面・マット 242,700
W1400	H960	MFC 199,800	鏡面・マット 241,200
	H1280	MFC 224,000	鏡面・マット 272,500
W1600	H960	MFC 220,400	鏡面・マット 266,300
	H1280	MFC 247,100	鏡面・マット 301,100
W1650	H960	MFC 225,200	鏡面・マット 272,100
	H1280	MFC 252,500	鏡面・マット 307,400

Parts name : TVミドルユニット

(デッキユニット式、t=19mm) TVMUD19

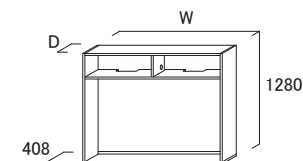
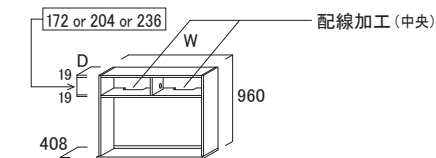
D378 用

W・H サイズオーダー無料
Size order : D ○

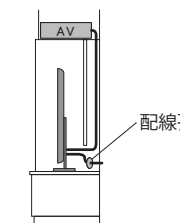
W ○ min:900mm max:1650mm (1mmピッチ)
H ○ min:640mm max:1280mm (32mmピッチ)

Notes :

- 側板・天板の厚み 19mm
- 背面の配線スペースを 80mm 確保しているため
ユニットの有効 D 寸は D 寸 - 102mm となります



配線イメージ



		D314		D378	
		単色	木目	単色	木目
W1100	H960	MFC 173,800	鏡面・マット 209,700	186,300	224,300
	H1280	MFC 189,800	鏡面・マット 230,300	203,300	246,300
W1200	H960	MFC 183,100	鏡面・マット 220,800	196,400	236,300
	H1280	MFC 199,900	鏡面・マット 242,700	214,200	259,300
W1400	H960	MFC 199,800	鏡面・マット 241,200	214,200	257,400
	H1280	MFC 224,000	鏡面・マット 272,500	239,200	290,300
W1600	H960	MFC 220,400	鏡面・マット 266,300	236,300	284,600
	H1280	MFC 247,100	鏡面・マット 301,100	264,300	320,900
W1650	H960	MFC 225,200	鏡面・マット 272,100	241,100	290,500
	H1280	MFC 252,500	鏡面・マット 307,400	269,800	328,000

Parts name : TVミドルユニット

(デスクユニット式、t=19mm) TVMUD19

D442 用

W・H
サイズオーダー無料

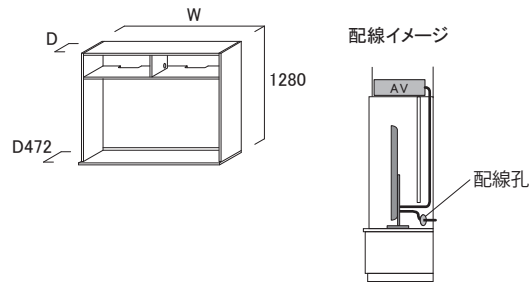
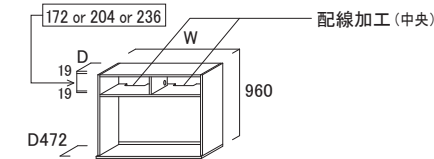
W ○ min:900mm max:1650mm (1mmピッチ)

H ○ min:640mm max:1280mm (32mmピッチ)

Size order : D ○ min:314mm max:442mm (32mmピッチ)

Notes :

- 側板・天板の厚み 19mm
- 背面の配線スペースを 80mm 確保しているため
ユニットの有効 D寸は D 寸 - 102mm となります



	天板カラー	本体カラー	D314		D378		D442	
			単色	木目	単色	木目	単色	木目
W1100	H960	MFC	173,800	209,700	186,300	224,300	199,100	239,000
		鏡面・マット	226,300	276,000	240,100	292,300	253,900	308,400
W1100	H1280	MFC	189,800	230,300	203,300	246,300	216,700	262,000
		鏡面・マット	248,300	304,900	263,300	322,500	278,000	339,900
W1200	H960	MFC	183,100	220,800	196,400	236,300	209,600	251,600
		鏡面・マット	239,500	292,600	254,200	309,500	268,500	326,200
W1200	H1280	MFC	199,900	242,700	214,200	259,300	228,200	275,800
		鏡面・マット	263,200	323,400	278,800	341,600	294,300	359,500
W1400	H960	MFC	199,800	241,200	214,200	257,400	228,200	273,700
		鏡面・マット	265,500	324,700	270,900	329,500	276,000	333,700
W1400	H1280	MFC	224,000	272,500	239,200	290,300	254,700	308,200
		鏡面・マット	292,300	359,300	296,700	362,900	301,800	366,200
W1600	H960	MFC	230,000	266,300	236,300	284,600	251,800	302,600
		鏡面・マット	293,200	359,100	299,300	364,400	304,900	369,200
W1600	H1280	MFC	247,100	301,100	264,300	320,900	281,500	340,800
		鏡面・マット	322,700	397,400	328,100	401,400	333,500	405,000
W1650	H960	MFC	225,200	272,100	241,100	290,500	257,300	308,900
		鏡面・マット	300,000	367,600	317,800	387,700	335,300	408,200
W1650	H1280	MFC	252,500	307,400	269,800	328,000	287,400	348,200
		鏡面・マット	330,100	406,500	349,400	428,800	368,500	451,300

Parts name : TVミドルユニット

Notes : (デスクユニット式、t=19mm) TVMUD19

D602 用

W・H
サイズオーダー無料

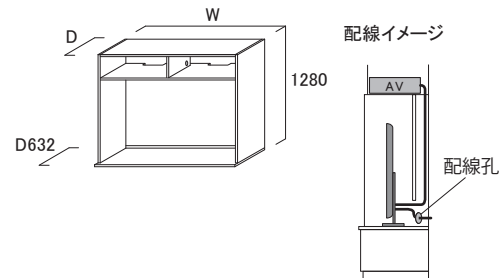
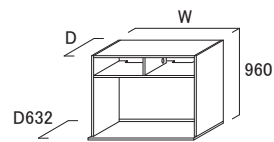
W ○ min:900mm max:1650mm (1mmピッチ)

H ○ min:640mm max:1280mm (32mmピッチ)

Size order : D ○ min:314mm max:602mm (32mmピッチ)

Notes :

- 側板・天板の厚み 19mm
- 背面の配線スペースを 80mm 確保しているため
ユニットの有効 D寸は D 寸 - 102mm となります



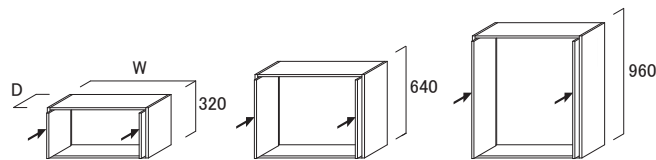
	天板カラー	本体カラー	D314		D378		D442		D602	
			単色	木目	単色	木目	単色	木目	単色	木目
W1100	H960	MFC	181,100	216,700	193,600	231,500	206,100	246,100	239,400	284,700
		鏡面・マット	237,600	287,500	251,400	303,400	265,000	319,700	306,900	368,700
W1100	H1280	MFC	196,900	238,600	210,400	254,400	224,000	270,100	259,700	311,800
		鏡面・マット	259,800	317,900	274,600	335,200	289,400	352,900	334,400	406,200
W1200	H960	MFC	190,300	228,100	203,500	243,400	216,600	258,700	251,800	299,500
		鏡面・マット	251,000	304,100	265,500	320,900	280,000	337,700	324,300	389,700
W1200	H1280	MFC	207,000	250,900	221,200	267,400	235,300	284,000	273,100	328,300
		鏡面・マット	274,400	336,300	290,200	354,500	305,700	372,500	353,300	429,200
W1400	H960	MFC	206,100	247,600	220,500	263,900	234,500	289,700	273,300	325,000
		鏡面・マット	275,800	334,900	281,100	339,500	286,300	344,100	332,900	398,100
W1400	H1280	MFC	230,400	278,800	245,600	296,600	261,200	316,400	303,400	366,200
		鏡面・マット	302,500	369,500	307,000	373,000	311,900	376,300	362,000	434,700
W1600	H960	MFC	227,400	273,500	243,400	291,700	259,000	309,700	302,500	359,900
		鏡面・マット	304,600	370,200	310,500	375,800	316,400	380,500	368,300	441,000
W1600	H1280	MFC	254,300	308,200	271,400	328,100	288,700	350,100	336,000	405,700
		鏡面・マット	334,200	408,800	339,400	412,700	344,900	416,500	400,800	481,700
W1650	H960	MFC	232,300	279,200	248,200	297,800	264,500	316,100	308,700	367,000
		鏡面・マット	311,500	378,700	329,100	399,100	346,800	419,600	402,900	485,300
W1650	H1280	MFC	259,700	314,600	277,100	335,000	294,600	355,300	342,600	411,600
		鏡面・マット	341,400	418,000	360,700	440,000	380,000	462,700	440,500	534,500

Parts name : 格納扉ウォールユニット (両開き) KNWU

W・H サイズオーダー無料
 W ○ min:600mm max:800mm (1mmピッチ)
 H ○ min:288mm max:960mm (32mmピッチ)
 Size order : D ○ min:378mm max:442mm (32mmピッチ)

Notes :

- 握り込み取手仕様 (取手位置は下部, 色はシルバーのみ)
- 有効W寸 W寸-160mm
- 扉格納時の扉の出について
 - W600
 - ・ D378 / 54mm
 - ・ D410 / 54mm *オーダーサイズ
 - ・ D442 / 0mm
 - W700
 - ・ D378 / 104mm
 - ・ D410 / 104mm *オーダーサイズ
 - ・ D442 / 40mm
 - W800
 - ・ D378 / 154mm
 - ・ D410 / 154mm *オーダーサイズ
 - ・ D442 / 90mm
- 棚板を追加する場合
 「格納扉ユニット用棚板」(P48)の選択と
 「格納扉ユニット用仕切り板」(P52)が必要
- 側面への配線孔加工は D442のみ可能
- MFC 框を「格納扉ユニット」に使用することはできません
- 吊戸として使用する場合、背板止め金具が使用できないため「両側固定」が必要



		天板カラー	本体カラー	D378		D442	
				単色	木目	単色	木目
W600	H320	MFC		143,100	186,000	145,200	188,800
		鏡面・マット		169,300	220,200	171,700	223,400
	H640	MFC		172,400	224,200	175,100	227,500
		鏡面・マット		204,300	265,900	207,400	269,600
	H960	MFC		189,800	246,700	192,600	250,500
		鏡面・マット		229,000	297,900	232,500	302,300
W700	H320	MFC		146,100	190,000	148,200	192,600
		鏡面・マット		172,800	224,800	175,300	228,000
	H640	MFC		176,200	228,900	178,600	232,500
		鏡面・マット		208,400	271,100	211,600	275,200
	H960	MFC		193,700	251,800	196,600	255,700
		鏡面・マット		234,500	304,900	238,000	309,500
W800	H320	MFC		149,000	193,700	151,000	196,400
		鏡面・マット		176,200	229,000	178,800	232,600
	H640	MFC		179,700	233,500	182,400	237,100
		鏡面・マット		212,800	276,600	215,900	280,900
	H960	MFC		197,700	257,100	200,600	260,600
		鏡面・マット		239,400	311,500	242,900	315,800

Standard parts

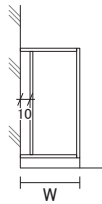
MFC 框のみ納期4週間

Parts name : PS 点検口ウォールユニット (片開き) PSWU

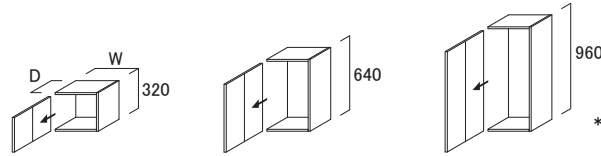
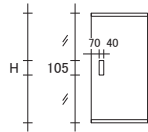
W・H サイズオーダー無料
 Size order : W ○ min:150mm max:600mm (1mmピッチ) ※1
 H ○ min:320mm max:960mm (32mmピッチ)
 D ○ min:186mm max:602mm (32mmピッチ)

Notes :

- ダゴ別について D寸が 506mm まで 2 列、D寸が 538mm 以上は 3 列
 ※1 点検スペースに注意
- MFC 框は「額縁無し」のクランクのみ
 * 框幅は 50mm
 * 木目はタテ目
 * オタージェーは対応不可
- 壁と 10mm の隙間が生じます (フィラー取付不可)



- 側板 (内側) に取り外し用の取手がつきます



* 点検時に側板を取り外すことができます。

		D186,D250		D314		D378		D442		D602		
		単色	木目	単色	木目	単色	木目	単色	木目	単色	木目	
W450	H320	単色・木目	106,900	139,000	109,500	142,200	114,100	148,200	117,000	152,100	130,100	169,100
		MFC 框	117,600	152,800	120,500	156,400	125,400	162,900	128,600	167,300	143,100	186,000
		鏡面・マット	129,300	167,900	132,400	172,100	137,800	179,200	141,400	183,900	157,300	204,500
	H640	単色・木目	120,800	157,000	123,900	161,000	129,400	168,100	132,900	172,500	148,600	193,100
		MFC 框	132,900	172,500	136,200	177,000	142,200	184,700	146,100	190,000	163,300	212,300
		鏡面・マット	146,100	189,800	149,700	194,600	156,400	203,100	160,600	208,900	179,700	233,500
H960	単色・木目	134,800	175,200	138,500	179,900	144,800	188,300	148,900	193,500	167,300	217,300	
	MFC 框	148,200	192,600	152,300	197,800	159,200	207,000	163,600	212,800	183,900	239,000	
	鏡面・マット	162,900	211,800	167,500	217,600	175,100	227,700	179,900	234,000	202,200	262,800	
W500 W550	H320	単色・木目	128,300	166,700	131,500	170,800	137,000	178,000	140,300	182,600	156,200	202,900
		MFC 框	141,000	183,400	144,600	187,600	150,700	195,500	154,400	200,700	171,700	223,300
		鏡面・マット	155,100	201,500	159,000	206,200	165,600	215,000	169,700	220,700	188,900	245,500
	H640	単色・木目	157,100	204,200	161,200	209,100	168,200	218,700	172,800	224,500	193,200	251,100
		MFC 框	172,800	224,500	177,100	230,200	185,000	240,400	190,000	247,000	212,300	276,000
		鏡面・マット	190,000	246,800	194,900	253,000	203,500	264,300	208,900	271,600	233,500	303,600
H960	単色・木目	175,300	228,000	180,000	234,000	188,400	244,800	193,500	251,600	217,400	282,600	
	MFC 框	192,600	250,500	198,000	257,200	207,000	269,400	212,900	276,600	239,100	310,800	
	鏡面・マット	211,800	275,600	217,700	282,800	227,700	296,300	234,200	304,200	262,900	341,800	
W600	H640	単色・木目	219,900	285,900	225,600	293,100	235,700	306,100	242,000	314,500	270,800	351,600
		MFC 框	242,000	314,500	248,100	322,300	259,100	336,500	266,000	345,700	297,300	386,700
		鏡面・マット	266,200	345,700	272,800	354,500	284,900	370,100	292,500	380,200	327,000	425,300
	H960	単色・木目	245,500	319,200	252,200	327,600	263,900	342,600	270,900	352,300	304,300	395,600
		MFC 框	269,700	350,800	277,200	360,100	290,100	377,100	298,000	387,400	334,700	435,100
		鏡面・マット	296,600	385,800	304,800	396,000	319,100	414,700	327,700	426,000	368,200	478,600

Standard parts

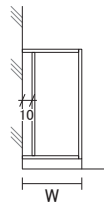
MFC 框のみ納期4週間

Parts name : PS 点検口ウォールユニット (両開き) PSWU

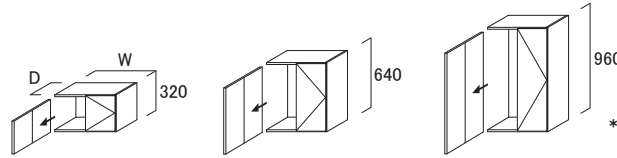
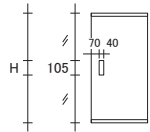
W・H サイズオーダー無料
 Size order : W ○ min:300mm max:800mm (1mmピッチ)
 H ○ min:404mm max:1044mm (32mmピッチ)
 D ○ min:186mm max:602mm (32mmピッチ)

Notes :

- ダボ別について D寸が 506mm まで 2列、D寸が 538mm 以上は 3列
- MFC 框は「額縁無し」のクランクのみ
 * 框幅は 50mm
 * 木目はタテ目
 * オタージェーは対応不可
- 壁と 10mm の隙間が生じます (フィルラー取付不可)



■ 側板 (内側) に取り外し用の取手がつきます



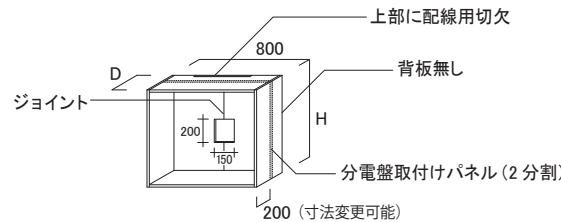
* 点検時に側板を取り外すことができます。

	天板カラー	本体カラー	D186,D250		D314		D378		D442		D602	
			単色	木目	単色	木目	単色	木目	単色	木目	単色	木目
W600	H320	単色・木目	145,500	189,500	149,100	193,600	155,100	201,400	161,000	209,000	175,500	228,100
		MFC 框	160,100	208,200	163,800	213,000	170,200	221,400	176,700	229,700	193,000	250,900
		鏡面・マット	176,200	228,900	180,000	234,300	187,300	243,500	194,400	252,600	212,200	275,800
	H640	単色・木目	162,900	211,800	167,300	216,900	173,800	225,900	180,800	235,000	198,500	257,800
		MFC 框	179,200	232,900	183,800	238,700	190,900	248,300	199,000	258,600	218,100	283,500
		鏡面・マット	197,000	256,000	202,100	262,500	210,000	273,100	218,800	284,300	239,900	311,800
H960	単色・木目	180,000	233,600	184,500	239,400	192,400	250,300	200,700	260,800	220,700	286,600	
	MFC 框	197,800	257,100	202,600	263,400	211,800	275,200	220,700	286,600	242,600	315,100	
	鏡面・マット	217,600	282,700	222,700	289,600	232,900	302,700	242,700	315,100	266,700	346,700	
W700	H320	単色・木目	161,700	210,400	165,500	215,100	172,200	223,800	178,600	232,100	195,000	253,300
		MFC 框	178,000	231,200	181,900	236,500	189,100	246,000	196,400	255,100	214,300	278,600
		鏡面・マット	195,700	254,300	199,900	260,100	208,100	270,500	215,900	280,500	235,700	306,300
	H640	単色・木目	181,100	235,300	185,500	241,100	193,100	251,000	200,800	261,200	220,500	286,300
		MFC 框	199,100	258,700	204,100	265,000	212,200	275,900	220,800	287,300	242,200	315,000
		鏡面・マット	219,000	284,600	224,300	291,600	233,300	303,400	242,900	316,000	266,400	346,400
H960	単色・木目	199,900	259,700	204,700	266,000	213,700	278,000	222,800	289,600	245,200	318,400	
	MFC 框	219,700	285,600	225,000	292,500	235,300	305,700	245,200	318,400	269,500	350,100	
	鏡面・マット	241,500	314,000	247,500	321,600	258,800	336,300	269,600	350,100	296,400	385,000	
W800	H320	単色・木目	170,200	221,300	174,200	226,400	181,200	235,600	188,000	244,200	205,200	266,600
		MFC 框	187,300	243,400	191,500	248,800	199,100	258,800	206,700	268,300	225,400	293,200
		鏡面・マット	205,900	267,700	210,500	273,600	219,000	284,700	227,300	295,100	248,000	322,500
	H640	単色・木目	190,400	247,600	195,200	253,700	203,100	264,000	211,400	274,900	231,900	301,300
		MFC 框	209,600	272,300	214,600	278,800	223,400	290,400	232,500	302,300	255,100	331,600
		鏡面・マット	230,400	299,400	236,000	306,800	245,600	319,400	255,700	332,500	280,500	364,700
H960	単色・木目	210,400	273,300	215,700	280,000	225,000	292,500	234,500	304,800	257,900	335,000	
	MFC 框	231,200	300,400	236,900	307,800	247,600	321,600	257,900	335,000	283,500	368,400	
	鏡面・マット	254,300	330,300	260,500	338,600	272,400	353,800	283,500	368,400	311,800	405,100	

Parts name : 分電盤ウォールユニット BDWU

W・H サイズオーダー無料
 Size order : W ○ min:600mm max:800mm (1mmピッチ)
 H ○ min:640mm max:960mm (32mmピッチ)
 D ○ min:378mm max:442mm (32mmピッチ)

Notes :



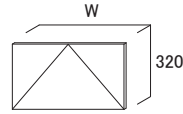
W800	H640 H960	D378		D442	
		単色	木目	単色	木目
		80,100	104,100	93,200	121,000
		88,400	114,800	103,100	133,900

Parts name : フラップアップ扉 ガラス扉 : GD

W・H min:300mm max:800mm (1mmピッチ)
 サイズオーダー無料 H min:256mm max:320mm (32mmピッチ)
 Size order : D ※1

Notes :

- アルミフレームの黒塗装は同額で対応
 - 棚板の追加は不可
 - MFC 扉は「額縁無し」のクランクのみ
 - * 幅は 50mm
 - * 木目はタテ目
 - * オタージェーは対応不可
 - ガラス扉は飛散防止フィルム貼り
- ※1 取付可能なユニットの最小D寸は 154mm



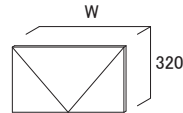
	W550	W800
単色・木目	25,200	37,000
MFC 扉	31,000	45,600
鏡面・マット	40,300	59,300
ガラス扉	83,900	89,700

Parts name : ドロップダウン扉 ガラス扉 : GD

W・H min:300mm max:800mm (1mmピッチ)
 サイズオーダー無料 H min:256mm max:320mm (32mmピッチ)
 Size order : D ※1

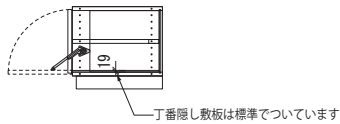
Notes :

- ※1 取付可能なユニットの最小D寸は 154mm
- アルミフレームの黒塗装は同額で対応
- 棚板を追加する場合、専用のパーツ「ドロップ扉用棚板」P.48 を選択
- MFC 扉は「額縁無し」のクランクのみ
 - * 幅は 50mm
 - * 木目はタテ目
 - * オタージェーは対応不可
- ガラス扉は飛散防止フィルム貼り
- 丁番は「スライド丁番」と「フラット丁番」から選択可能
 - * TVユニット（ドロップダウン）はフラット丁番となります

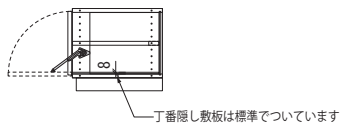


	W550	W800
単色・木目	25,200	37,000
MFC 扉	31,000	45,600
鏡面・マット	40,300	59,300
ガラス扉	83,900	89,700

「スライド丁番」



「フラット丁番」



- * 「フラット丁番」はウォールユニットの最下部には使用不可
- ユニットの最下段に仕様する場合は、フロアーユニットもしくはフロアーユニット（台輪無し）を選択して下さい
- * 下部に扉もしくは引出がある場合は、開閉時に干渉するため
- 「フラット丁番」は使用不可。「スライド丁番」をお使いください

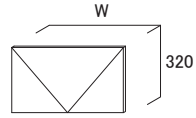
Standard parts

MFC 框のみ納期4週間

Parts name : コーナー TV ユニット用ドロップダウン扉

ガラス扉 : GD

W・H サイズオーダー無料 W 〇 min:256mm max:320mm (32mm ピッチ)
 Size order : D



Notes :

- アルミフレームの黒塗装は同額で対応
- 丁番を隠すための敷板は標準で付属
- MFC 框は「額縁無し」のクランクのみ
 - * 框幅は 50mm
 - * 木目はタテ目
 - * オタージェーは対応不可
- ガラス扉は飛散防止フィルム貼り

単色・木目	37,000
MFC 框	45,600
鏡面・マット	59,300
ガラス扉	84,800

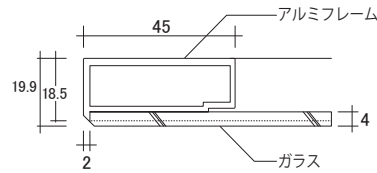
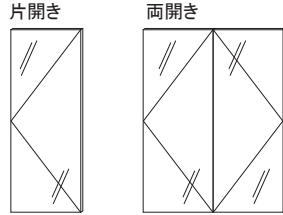
納期 : 6 週間

Parts name : ミラー扉

MD

W 〇 min:片250mm/両500mm max:片600mm/両800mm (1mm ピッチ)
 サイズオーダー無料 H 〇 min:320mm max:2240mm (32mm ピッチ)

Size order : D



Notes :

- フレームはシルバー (同額でブラックに変更可能)
- 4方 3mm 面取りとなります
- 断面詳細図
- 取手仕様に変更する場合は、+ ¥35,000/箇所に対応可能

		H320	H640	H960	H1280	H1600	H1920	H2240
片開き	W300	84,000	104,800	129,500	155,000	176,600	219,400	243,400
	W400	90,100	116,200	144,300	172,800	217,200	248,000	274,400
	W500	—	131,000	166,000	217,900	253,600	288,900	321,500
	W550	—	—	—	—	—	—	—
	W600	—	137,100	172,800	229,400	264,200	302,200	337,800
両開き	W600	167,500	209,100	258,800	309,700	353,000	438,400	486,300
	W700	173,600	220,800	273,300	327,600	393,700	466,800	517,300
	W800	179,700	232,300	288,100	345,400	433,800	495,700	548,500

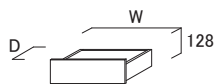
Standard parts

Parts name : 薄型引出

W・H サイズオーダー無料
 W ○ min:150mm max:800mm (1mm ピッチ)
 H ×
 Size order : D ○ min:250mm max:602mm (32mm ピッチ)

Notes :

- ウォールユニットの最下部には取付不可
- 壁側にはフィラーが20mm 必要
- 下部に必要な棚板は含まれます
- 背板とのクリアランスは5mm となります (通線不可)
- 本体カラーはユニットのカラーと同じになります



有効寸法
 $W = W - 96$
 $H = 75$
 $D = D - 53$

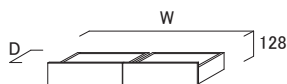
扉カラー \ 本体カラー	D250, D314		D378		D442		D602		
	単色	木目	単色	木目	単色	木目	単色	木目	
W300	単色・木目	24,800	32,200	32,000	41,700	36,600	54,900	50,200	65,100
W400	鏡面・マット	33,700	43,900	43,700	57,000	50,200	65,400	68,600	89,300
W500	単色・木目	29,500	38,500	37,700	49,000	42,100	58,400	57,500	75,000
W550	鏡面・マット	40,300	52,400	51,800	67,300	58,000	75,600	79,400	103,300
W600	単色・木目	33,500	43,400	43,300	56,500	49,300	64,000	67,000	87,300
W700	鏡面・マット	45,800	59,700	59,600	77,700	67,900	88,600	92,900	120,700

Parts name : 薄型引出 (分割)

W・H サイズオーダー無料
 W ○ min:300mm max:800mm (1mm ピッチ)
 H ×
 Size order : D ○ min:250mm max:602mm (32mm ピッチ)

Notes :

- ウォールユニットの最下部には取付不可
- 壁側にはフィラーが20mm 必要
- 下部に必要な棚板は含まれます
- 背板とのクリアランスは5mm となります (通線不可)
- 本体カラーはユニットのカラーと同じになります



有効寸法
 $W = (W \div 2) - 96$
 $H = 75$
 $D = D - 53$

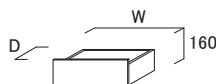
扉カラー \ 本体カラー	D250, D314		D378		D442		D602		
	単色	木目	単色	木目	単色	木目	単色	木目	
W600	単色・木目	72,200	93,800	91,800	119,400	103,500	134,800	141,300	183,900
W700	鏡面・マット	92,200	119,600	118,000	153,800	133,700	173,800	182,200	236,600
W800	鏡面・マット	92,200	119,600	118,000	153,800	133,700	173,800	182,200	236,600

Parts name : 浅型引出

W・H サイズオーダー無料
 W ○ min:150mm max:800mm (1mm ピッチ)
 H ×
 Size order : D ○ min:250mm max:602mm (32mm ピッチ)

Notes :

- ウォールユニットの最下部には取付不可
- 壁側にはフィラーが20mm 必要
- 下部に必要な棚板は含まれます
- 背板とのクリアランスは5mm となります (通線不可)
- 本体カラーはユニットのカラーと同じになります



有効寸法
 $W = W - 96$
 $H = 107$
 $D = D - 53$

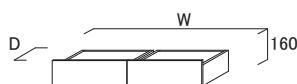
扉カラー \ 本体カラー	D250, D314		D378		D442		D602		
	単色	木目	単色	木目	単色	木目	単色	木目	
W300	単色・木目	24,800	32,200	32,000	41,700	36,600	54,900	50,200	65,100
W400	鏡面・マット	33,700	43,900	43,700	57,000	50,200	65,400	68,600	89,300
W500	単色・木目	29,500	38,500	37,700	49,000	42,100	58,400	57,500	75,000
W550	鏡面・マット	40,300	52,400	51,800	67,300	58,000	75,600	79,400	103,300
W600	単色・木目	33,500	43,400	43,300	56,500	49,300	64,000	67,000	87,300
W700	鏡面・マット	45,800	59,700	59,600	77,700	67,900	88,600	92,900	120,700
W800	鏡面・マット	45,800	59,700	59,600	77,700	67,900	88,600	92,900	120,700

Parts name : 浅型引出 (分割)

W・H サイズオーダー無料
 W ○ min:300mm max:800mm (1mm ピッチ)
 H ×
 Size order : D ○ min:250mm max:602mm (32mm ピッチ)

Notes :

- ウォールユニットの最下部には取付不可
- 壁側にはフィラーが20mm 必要
- 下部に必要な棚板は含まれます
- 背板とのクリアランスは5mm となります (通線不可)
- 本体カラーはユニットのカラーと同じになります

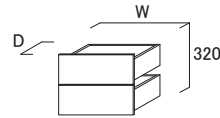


有効寸法
 $W = (W \div 2) - 96$
 $H = 107$
 $D = D - 53$

扉カラー \ 本体カラー	D250, D314		D378		D442		D602		
	単色	木目	単色	木目	単色	木目	単色	木目	
W600	単色・木目	72,200	93,800	91,800	119,400	103,500	134,800	141,300	183,900
W700	鏡面・マット	92,200	119,600	118,000	153,800	133,700	173,800	182,200	236,600
W800	鏡面・マット	92,200	119,600	118,000	153,800	133,700	173,800	182,200	236,600

Parts name : 浅型2段引出

W・H サイズオーダー無料
 W ○ min:150mm max:800mm (1mm ピッチ)
 H ○ 256mm のみ
 Size order : D ○ min:250mm max:602mm (32mm ピッチ)



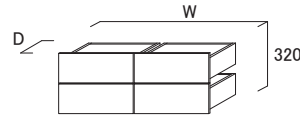
有効寸法
 $W = W - 96$
 $H = 107$
 $D = D - 53$

- Notes :
- ウォールユニットの最下部には取付不可
 - 壁側にはフィラーが20mm 必要
 - 下部に必要な棚板は含まれません
但し、中間に必要な棚板は含まれます
 - 背板とのクリアランスは5mm となります (通線不可)
 - 本体カラーはユニットのカラーと同じになります

扉カラー \ 本体カラー	D250, D314		D378		D442		D602		
	単色	木目	単色	木目	単色	木目	単色	木目	
W300 W400	単色・木目 鏡面・マット	35,500 50,800	46,000 66,100	46,600 63,500	60,800 82,800	53,200 70,400	69,300 91,600	72,700 96,200	94,500 125,300
W500 W550	単色・木目 鏡面・マット	41,900 61,000	54,400 79,400	54,300 75,600	70,800 98,500	61,700 82,700	80,100 107,900	84,200 113,000	109,500 147,000
W600 W700 W800	単色・木目 鏡面・マット	46,600 65,800	60,800 85,600	61,200 82,600	79,700 107,500	70,100 91,500	91,100 119,100	95,500 124,900	124,100 162,200

Parts name : 浅型2段引出 (分割)

W・H サイズオーダー無料
 W ○ min:300mm max:800mm (1mm ピッチ)
 H ○ 256mm のみ
 Size order : D ○ min:250mm max:602mm (32mm ピッチ)



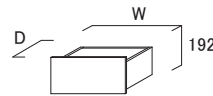
有効寸法
 $W = (W \div 2) - 96$
 $H = 107$
 $D = D - 53$

- Notes :
- ウォールユニットの最下部には取付不可
 - 壁側にはフィラーが20mm 必要
 - 下部に必要な棚板は含まれません
但し、中間に必要な棚板は含まれます
 - 背板とのクリアランスは5mm となります (通線不可)
 - 本体カラーはユニットのカラーと同じになります

扉カラー \ 本体カラー	D250, D314		D378		D442		D602		
	単色	木目	単色	木目	単色	木目	単色	木目	
W600 W700 W800	単色・木目 鏡面・マット	85,400 110,700	111,000 143,900	107,900 136,000	140,300 177,000	121,100 149,800	157,400 195,000	165,300 204,500	214,600 266,000

Parts name : 中型引出

W・H サイズオーダー無料
 W ○ min:150mm max:800mm (1mm ピッチ)
 H ×
 Size order : D ○ min:250mm max:602mm (32mm ピッチ)



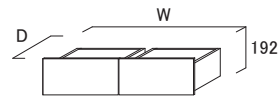
有効寸法
 $W = W - 96$
 $H = 139$
 $D = D - 53$

- Notes :
- ウォールユニットの最下部には取付不可
 - 壁側にはフィラーが20mm 必要
 - 下部に必要な棚板は含まれます
 - 背板とのクリアランスは5mm となります (通線不可)
 - 本体カラーはユニットのカラーと同じになります

扉カラー \ 本体カラー	D250, D314		D378		D442		D602		
	単色	木目	単色	木目	単色	木目	単色	木目	
W300 W400	単色・木目 鏡面・マット	37,300 47,500	47,200 60,100	49,400 62,700	61,900 79,200	55,900 71,500	70,400 90,200	77,600 98,500	97,200 124,000
W500 W550	単色・木目 鏡面・マット	43,900 56,300	55,100 70,800	57,100 73,100	71,800 92,400	64,900 83,100	81,800 105,400	89,700 114,600	112,500 144,600
W600 W700 W800	単色・木目 鏡面・マット	50,300 64,200	62,800 81,000	66,100 84,600	82,600 106,700	75,300 96,500	94,300 121,700	103,800 132,800	129,500 166,700

Parts name : 中型引出 (分割)

W・H サイズオーダー無料
 W ○ min:300mm max:800mm (1mm ピッチ)
 H ×
 Size order : D ○ min:250mm max:602mm (32mm ピッチ)



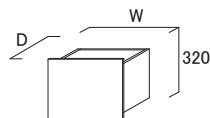
有効寸法
 $W = (W \div 2) - 96$
 $H = 139$
 $D = D - 53$

- Notes :
- ウォールユニットの最下部には取付不可
 - 壁側にはフィラーが20mm 必要
 - 下部に必要な棚板は含まれます
 - 背板とのクリアランスは5mm となります (通線不可)
 - 本体カラーはユニットのカラーと同じになります

扉カラー \ 本体カラー	D250, D314		D378		D442		D602		
	単色	木目	単色	木目	単色	木目	単色	木目	
W600 W700 W800	単色・木目 鏡面・マット	80,300 101,100	102,100 128,700	102,700 130,200	130,300 165,900	116,000 147,400	147,400 187,500	159,000 201,500	201,500 256,300

Parts name : 深型引出

W・H サイズオーダー無料
 W ○ min:150mm max:800mm (1mmピッチ)
 H ○ min:224mm max:320mm (32mmピッチ)
 Size order : D ○ min:250mm max:602mm (32mmピッチ)



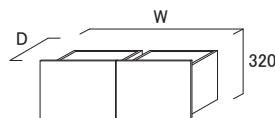
- Notes :
- ウォールユニットの最下部には取付不可
 - 壁側にはフィラーが20mm必要
 - 下部に必要な棚板は含まれません
 - 背板とのクリアランスは5mmとなります (通線不可)
 - 本体カラーはユニットのカラーと同じになります

有効寸法
 W = W - 96
 H = 267
 D = D - 53

扉カラー \ 本体カラー	D250, D314		D378		D442		D602		
	単色	木目	単色	木目	単色	木目	単色	木目	
W300	単色・木目	32,000	41,700	41,900	54,400	47,700	62,000	65,100	84,800
W400	鏡面・マット	41,400	54,100	54,400	70,900	62,400	81,000	84,800	110,400
W500	単色・木目	37,000	48,100	48,300	63,200	55,200	72,200	75,600	98,400
W550	鏡面・マット	48,700	63,100	63,500	82,800	72,500	94,600	99,200	129,100
W600	単色・木目	42,000	54,800	55,100	71,700	62,800	81,800	86,000	111,700
W700	鏡面・マット	55,200	72,000	72,500	94,600	82,800	108,000	113,100	147,400
W800	鏡面・マット	55,200	72,000	72,500	94,600	82,800	108,000	113,100	147,400

Parts name : 深型引出 (分割)

W・H サイズオーダー無料
 W ○ min:300mm max:800mm (1mmピッチ)
 H ○ min:224mm max:320mm (32mmピッチ)
 Size order : D ○ min:250mm max:602mm (32mmピッチ)



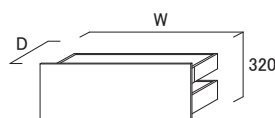
- Notes :
- ウォールユニットの最下部には取付不可
 - 壁側にはフィラーが20mm必要
 - 下部に必要な棚板は含まれません
 - 背板とのクリアランスは5mmとなります (通線不可)
 - 本体カラーはユニットのカラーと同じになります

有効寸法
 W = (W ÷ 2) - 96
 H = 267
 D = D - 53

扉カラー \ 本体カラー	D250, D314		D378		D442		D602		
	単色	木目	単色	木目	単色	木目	単色	木目	
W600	単色・木目	72,200	93,800	91,800	119,400	103,500	134,800	141,300	183,900
W700	鏡面・マット	92,200	119,600	118,000	153,800	133,700	173,800	182,200	236,600
W800	鏡面・マット	92,200	119,600	118,000	153,800	133,700	173,800	182,200	236,600

Parts name : 深型引出 / 内引出付き +DW

W・H サイズオーダー無料
 W ○ min:150mm max:800mm (1mmピッチ)
 H ×
 Size order : D ○ min:250mm max:602mm (32mmピッチ)



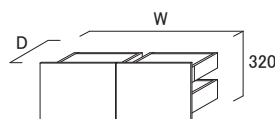
- Notes :
- ウォールユニットの最下部には取付不可
 - 壁側にはフィラーが20mm必要
 - 下部に必要な棚板は含まれません
 - 背板とのクリアランスは5mmとなります (通線不可)
 - 本体カラーはユニットのカラーと同じになります

有効寸法
 W = W - 96
 H = 上段 78 / 下段 172
 D = D - 53

扉カラー \ 本体カラー	D250, D314		D378		D442		D602		
	単色	木目	単色	木目	単色	木目	単色	木目	
W300	単色・木目	35,500	46,000	46,600	60,800	53,200	69,300	72,700	94,500
W400	鏡面・マット	47,300	61,500	59,800	77,900	67,000	87,200	91,400	118,700
W500	単色・木目	41,900	54,400	54,300	70,800	61,700	80,100	84,200	109,500
W550	鏡面・マット	57,300	74,800	72,000	93,500	79,300	103,100	108,100	140,700
W600	単色・木目	46,600	60,800	61,200	79,700	70,100	91,100	95,500	124,100
W700	鏡面・マット	65,500	85,400	82,400	107,200	91,100	118,700	124,100	162,000
W800	鏡面・マット	65,500	85,400	82,400	107,200	91,100	118,700	124,100	162,000

Parts name : 深型引出 / 内引出付き (分割) +DW

W・H サイズオーダー無料
 W ○ min:300mm max:800mm (1mmピッチ)
 H ×
 Size order : D ○ min:250mm max:602mm (32mmピッチ)



- Notes :
- ウォールユニットの最下部には取付不可
 - 壁側にはフィラーが20mm必要
 - 下部に必要な棚板は含まれません
 - 背板とのクリアランスは5mmとなります (通線不可)
 - 本体カラーはユニットのカラーと同じになります

有効寸法
 W = (W ÷ 2) - 96
 H = 上段 78 / 下段 172
 D = D - 53

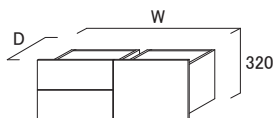
扉カラー \ 本体カラー	D250, D314		D378		D442		D602		
	単色	木目	単色	木目	単色	木目	単色	木目	
W600	単色・木目	85,400	111,000	107,900	140,300	121,100	157,400	165,300	214,600
W700	鏡面・マット	110,700	143,900	136,000	177,000	149,800	195,000	204,500	266,000
W800	鏡面・マット	110,700	143,900	136,000	177,000	149,800	195,000	204,500	266,000

Parts name : 浅型2段引出 & 深型引出

W・H
サイズオーダー無料

W ○ min:300mm max:800mm (1mmピッチ)
H ○ 256mmのみ

Size order : D ○ min:250mm max:602mm (32mmピッチ)



有効寸法
 $W = (W \div 2) - 96$
 H = 浅型 107 深型 267
 D = D - 53

Notes :

- 左右の反転は可能
- ウォールユニットの最下部には取付不可
- 壁側にはフィラーが20mm必要
- 下部に必要な棚板は含まれません
但し、中間に必要な棚板は含まれます
- 背板とのクリアランスは5mmとなります (通線不可)
- 本体カラーはユニットのカラーと同じになります

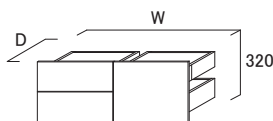
扉カラー \ 本体カラー	D250, D314		D378		D442		D602	
	単色	木目	単色	木目	単色	木目	単色	木目
W600	85,400	111,000	107,900	140,300	121,100	157,400	165,300	214,600
W700								
W800	110,700	143,900	136,000	177,000	149,800	195,000	204,500	266,000

Parts name : 浅型2段引出&深型引出/内引出付き +DW

W・H
サイズオーダー無料

W ○ min:300mm max:800mm (1mmピッチ)
H ×

Size order : D ○ min:250mm max:602mm (32mmピッチ)



有効寸法
 $W = (W \div 2) - 96$
 H = 浅型 107
 深型 (内引出付き) 上段 78 / 下段 172
 D = D - 53

Notes :

- 左右の反転は可能
- ウォールユニットの最下部には取付不可
- 壁側にはフィラーが20mm必要
- 下部に必要な棚板は含まれません
但し、中間に必要な棚板は含まれます
- 背板とのクリアランスは5mmとなります (通線不可)
- 本体カラーはユニットのカラーと同じになります

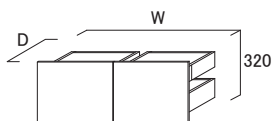
扉カラー \ 本体カラー	D250, D314		D378		D442		D602	
	単色	木目	単色	木目	単色	木目	単色	木目
W600	85,400	111,000	107,900	140,300	121,100	157,400	165,300	214,600
W700								
W800	110,700	143,900	136,000	177,000	149,800	195,000	204,500	266,000

Parts name : 深型引出&深型引出/内引出付き +DW

W・H
サイズオーダー無料

W ○ min:300mm max:800mm (1mmピッチ)
H ×

Size order : D ○ min:250mm max:602mm (32mmピッチ)



有効寸法
 $W = (W \div 2) - 96$
 H = 深型 267
 深型 (内引出付き) 上段 78 / 下段 172
 D = D - 53

Notes :


- 左右の反転は可能
- ウォールユニットの最下部には取付不可
- 壁側にはフィラーが20mm必要
- 下部に必要な棚板は含まれません
- 背板とのクリアランスは5mmとなります (通線不可)
- 本体カラーはユニットのカラーと同じになります

扉カラー \ 本体カラー	D250, D314		D378		D442		D602	
	単色	木目	単色	木目	単色	木目	単色	木目
W600	85,400	111,000	107,900	140,300	121,100	157,400	165,300	214,600
W700								
W800	110,700	143,900	136,000	177,000	149,800	195,000	204,500	266,000

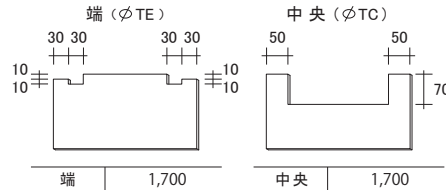
Standard parts

Parts name : 棚板 T

Wのみ
サイズオーダー無料
Size order : D ○ min:154mm max:602mm (32mm ピッチ)



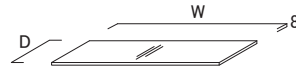
- Notes :
- 丁番のすぐ下の位置には取付不可
 - 通線には各種「配線加工」が必要となります P.54



	D186		D250, D314		D378		D410		D442		D602	
	単色	木目	単色	木目	単色	木目	単色	木目	単色	木目	単色	木目
W300 W400	5,100	6,600	5,500	7,300	7,400	9,700	8,000	10,300	8,300	11,000	12,400	15,900
W500/W550	6,300	8,200	6,900	8,900	8,700	11,400	9,400	12,000	9,700	12,700	14,200	18,400
W600 W700 W800	7,600	10,100	8,200	10,900	11,000	14,400	11,700	15,600	12,500	16,400	17,800	23,300
W900	9,900	12,900	9,900	12,900	12,800	16,800	13,700	17,800	14,400	18,900	20,400	26,600

Parts name : ガラス棚 (クリア) GT

Wのみ
サイズオーダー無料
Size order : D ○ min:154mm max:442mm (32mm ピッチ)

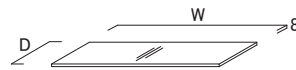


- Notes :
- グレー・ブロンズ (Premium parts) は .81

	D186	D250, D314	D378	D442
W300 W400	19,600	23,300	26,000	28,600
W500 W550	24,000	28,000	31,000	33,900
W600 W700 W800	28,300	32,500	35,800	39,100

Parts name : ガラス棚 (クリア) に変更


- Notes :
- 棚板 (t=19) からの変更
- グレー・ブロンズ (Premium parts) は .81



		D186	D250, D314	D378	D442
W300 W400	棚 (単色) からの変更	+14,500	+17,800	+18,600	+20,300
	棚 (木目) からの変更	+13,000	+15,900	+16,300	+17,600
W500 W550	棚 (単色) からの変更	+17,600	+21,000	+22,400	+24,100
	棚 (木目) からの変更	+15,800	+19,000	+19,600	+21,300
W600 W700 W800	棚 (単色) からの変更	+20,700	+24,400	+24,900	+26,700
	棚 (木目) からの変更	+18,400	+21,800	+21,400	+22,800

Parts name : 厚棚 AT

Wのみ
サイズオーダー無料
Size order : D ○ min:154mm max:602mm (32mm ピッチ)




- Notes :
- 丁番のすぐ下の位置には取付不可

	D186		D250, D314		D378		D442		D602		
	単色	木目	単色	木目	単色	木目	単色	木目	単色	木目	
W300 W400	16,400	20,500	21,400	27,200	24,100	30,400	27,500	35,000	36,800	46,900	
W500 W550	17,500	22,800	23,500	30,800	26,500	34,300	31,000	40,400	42,800	55,800	
W600 W700 W800	25,200	32,900	32,800	42,700	36,300	47,400	41,400	54,100	57,200	74,600	
W900	29,600	38,600	37,200	48,200	41,200	53,800	47,200	61,200	64,900	84,500	
コーナーユニットのみ対応→	~W1150	37,800	49,300	47,500	61,600	52,600	68,700	60,300	78,200	82,900	108,000

Parts name : 厚棚に変更

- Notes :
- 棚板 (t=19mm), 同カラーからの変更

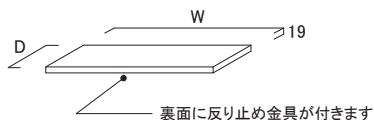


	D186		D250, D314		D378		D442		D602	
	単色	木目	単色	木目	単色	木目	単色	木目	単色	木目
W300 W400	+11,400	+14,100	+15,900	+19,900	+16,800	+20,600	+19,100	+24,000	+24,500	+31,000
W500 W550	+11,300	+14,500	+16,500	+21,800	+17,800	+23,000	+21,300	+27,900	+28,700	+37,500
W600 W700 W800	+17,500	+23,000	+24,700	+32,000	+25,300	+32,900	+29,000	+37,700	+39,600	+51,300
W900	+19,800	+25,600	+27,400	+35,500	+28,300	+37,100	+32,700	+42,400	+44,700	+57,900

Parts name : 反り止め金具付き棚板 ST

Wのみ
サイズオーダー無料
Size order : W ○ min:150mm max:800mm (1mmピッチ)
H ———
D ○ min:154mm max:602mm (32mmピッチ)

Notes :
■ 丁番のすぐ下の位置には取付不可



	D186		D250, D314		D378		D442		D602	
	単色	木目	単色	木目	単色	木目	単色	木目	単色	木目
W300 W400	24,000	25,500	24,500	26,300	26,500	28,700	27,400	29,900	31,300	35,000
W500 W550	26,700	28,700	27,500	29,500	29,300	32,000	30,200	33,100	34,500	38,900
W600 W700 W800	38,300	40,600	38,900	41,400	41,700	45,100	43,200	47,200	48,300	53,900
W900	45,100	48,100	45,100	48,100	48,000	52,000	49,600	54,100	55,600	61,800

Parts name : 反り止め金具付き棚板に変更



	D186, D250, D314, D378, D442, D602
W300 W400	+19,000
W500 W550	+20,500
W600 W700 W800	+30,800
W900	+35,200

Parts name : 転び止め付き棚板 KT

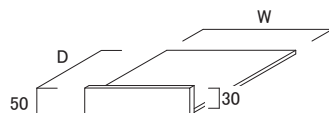
Wのみ
サイズオーダー無料
Size order : W ○ min:300mm max:800mm (1mmピッチ)
H ———
D ○ min:154mm max:602mm (32mmピッチ)

Notes :
■ 丁番のすぐ下の位置には取付不可



	D186		D250, D314		D378		D442		D602	
	単色	木目	単色	木目	単色	木目	単色	木目	単色	木目
W300 W400	20,700	22,400	21,300	23,200	23,300	25,500	24,100	26,700	28,100	31,700
W500 W550	22,000	24,000	22,800	24,800	24,500	27,200	25,500	28,300	29,900	34,200
W600 W700 W800	23,400	25,900	24,000	26,600	26,700	30,200	28,200	32,200	35,600	39,000

Parts name : 転び止め付き棚板へ変更




	D186, D250, D314, D378, D442	D602
W300 W400 W500 W550	+15,800	+15,800
W600 W700 W800	+15,800	+17,800

Parts name : ドロップ扉用棚板 T

Wのみ
サイズオーダー無料
Size order : W ○ min:300mm max:800mm (1mmピッチ)
H ———
D ○ min:154mm max:602mm (32mmピッチ)

Notes :
■ ステー金具との干渉を避けるためのフカシ材が付属
有効W寸 = W寸 - 76mm




	D186, D250, D314		D378		D442		D602	
	単色	木目	単色	木目	単色	木目	単色	木目
W500 W550	33,500	43,400	35,000	45,400	36,800	47,900	50,000	64,900
W600	58,500	76,200	61,200	79,600	64,200	83,500	87,400	113,700
W700	64,400	83,900	67,400	87,700	70,800	92,000	96,300	125,300
W800	77,200	100,600	81,000	105,300	85,100	110,400	115,600	150,400

Parts name : 格納扉ユニット用棚板 T

Wのみ
サイズオーダー無料
Size order : W ○ min:600mm max:800mm (1mmピッチ)
H ———
D ×

Notes :
■ 「格納扉ユニット用仕切り板」(P52)が必要
■ 有効W寸 W寸 - 200mm となります



	D378		D410, D442	
	単色	木目	単色	木目
W600 W700	8,700	11,400	9,700	12,700
W800	11,000	14,400	12,500	16,400

Standard parts

Parts name : トップパネル (t=19mm) TP

W ○ min: — , max:2400mm ※1 (1mmピッチ)


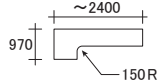
サイズオーダー無料 H —

Size order : D ○ min: — , max:900mm (1mmピッチ)

【最大 W 寸法】
プラン時 2400mm
製作時 2410mm

Notes :

- 両側オープン時には調整チリとして左右 5mm づつのチリが必要です
- L型は必要材料費に+¥5,500を追加
D602 以上は足りない寸法分を 2 枚目でひろう
- 短手の最大寸法は 970mm



- バックパネルおよび背面フカシ 24mm まではユニット寸法に該当する D 寸のトップパネルで対応可能
例：ユニット D 寸 442+背面フカシ 24mm → TP / 442 用を使用可能
ユニット D 寸 442+背面フカシ 25mm → TP / 602

		D186	D250, D314	D378	D442	D602
W800	単色・木目	15,800	17,100	23,500	29,400	40,100
	鏡面・マット	29,700	35,700	44,100	52,900	72,500
W1650	単色・木目	25,600	31,300	38,300	46,900	65,900
	鏡面・マット	48,200	57,900	72,000	86,300	117,900
W2400	単色・木目	34,200	39,700	49,000	59,600	81,200
	鏡面・マット	66,600	79,900	92,300	110,800	151,000

Parts name : トップパネル (t=30mm) TP30

W ○ min: — , max:2380mm (1mmピッチ)


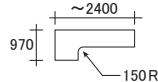
サイズオーダー無料 H —

Size order : D ○ min: — , max:900mm (1mmピッチ)

【最大 W 寸法】
プラン時 2380mm
製作時 2390mm

Notes :

- 鏡面とマットカラーは対応不可
- L型は必要材料費に+¥5,500を追加
D602 以上は足りない寸法分を 2 枚目でひろう
- 短手の最大寸法は 970mm



		D186	D250, D314	D378	D442	D602
W800	単色・木目	30,400	37,800	49,000	55,500	81,200
W1650	単色・木目	34,200	39,700	52,500	59,600	90,700
W2380	単色・木目	45,100	56,300	78,500	82,600	135,200

Parts name : サイドパネル SP

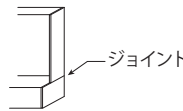
W —

サイズオーダー無料 H ○ min: — , max:2400mm ※1 (1mmピッチ)

Size order : D ○ min: — , max:900mm (1mmピッチ)

Notes :

- L 形状の場合はジョイントが入ります
- 同系色テープ (t=0.5mm) で L 部の 2 辺を貼る場合はジョイント無しでピン角対応可能
- セパレート部分の最大スパンは 1280mm
1280mm 以上の場合は L アンクルで背面と固定する (背面下地必要)
- 吊戸のみで床までサイドパネルを伸ばす場合は床に L アンクル固定
- バックパネルおよび背面フカシ 24mm まではユニット寸法に該当する D 寸のサイドパネルで対応可能
例：ユニット D 寸 442+背面フカシ 24mm → SP / 442 用を使用可能
ユニット D 寸 442+背面フカシ 25mm → SP / 602
- サイドパネルの上下端にあたる部分が扉が無いなどオープンになる場合固定用のビスが内側に露出します



【最大 H 寸法】
プラン時 2400mm
製作時 2410mm

木目方向：タテ目

		D186	D250, D314	D378	D410	D442	D602
H404	単色・木目	7,300	9,200	11,000	12,400	13,700	17,800
	鏡面・マット	15,500	18,700	23,400	25,900	28,200	36,400
H724	単色・木目	10,100	12,900	15,000	17,200	19,300	25,100
	鏡面・マット	22,000	26,500	33,200	36,600	40,000	51,800
H1044	単色・木目	12,900	16,500	19,300	22,000	24,800	32,100
	鏡面・マット	28,600	34,300	42,600	46,700	50,800	66,100
H1364	単色・木目	15,800	20,500	23,700	27,200	30,800	39,800
	鏡面・マット	35,000	42,100	52,300	57,700	62,600	81,500
H2400	単色・木目	29,400	38,000	43,700	50,200	52,000	67,600
	鏡面・マット	70,300	84,500	104,600	115,200	107,500	139,800

Parts name : 壁掛け TV 用バックパネル TVBP

TV85インチまで対応可能

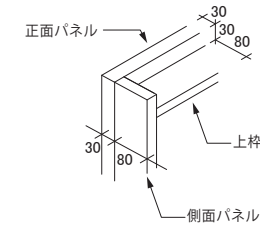
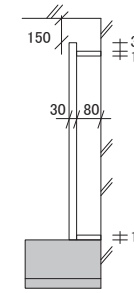
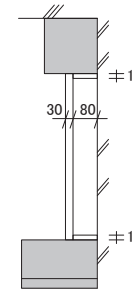
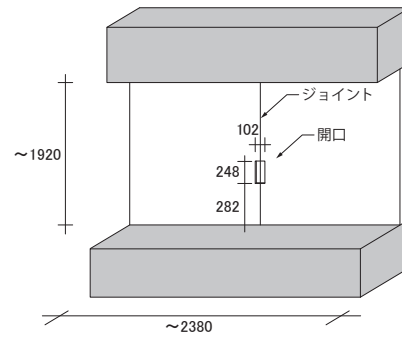
W ○ min:1100mm max:2380mm (1mmピッチ)

サイズオーダー無料 H ○ min:640mm max:1920mm (1mmピッチ)

Size order : D

Notes :

- 背面の開口およびフascin材は価格に含まれます
- トップパネル やユニットへの配線加工は価格に含まれませんので別途必要
- 壁掛け金具は含まれません
- 上下からの固定となるので、吊戸と下台が必要
ただし、吊戸がない場合でも天井より 150mm 以上クリアランスを確保すれば固定可能
※正面からのビス固定は不要
- フロートさせた下台に載せることは不可 (セミフロートであれば対応可能)
- 木目の方向はタテ目になります
- 壁とは 10mm 以上のクリアランスが必要



WONDER の場合、表面のみ+WONDER 柄となり
側面 (正面パネルの小口含む) は本体色と同じになります

	W2380	
	単色・木目	+WONDER
H1280	250,300	416,700
H1600	312,800	479,300
H1920	375,300	541,700

Parts name : 壁掛け TV パネル TVP

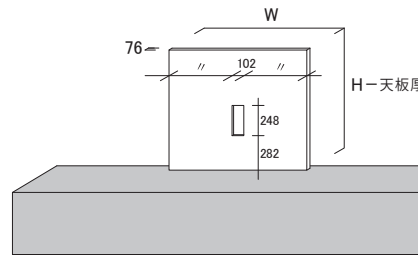
W・H W ○ min:800mm max:1650mm (1mmピッチ)

サイズオーダー無料 H ○ min:960mm max:1280mm (1mmピッチ)

Size order : D x

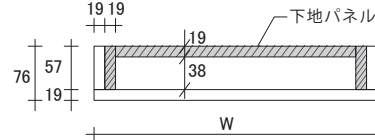
Notes :

- 下地パネルに対して、上下からビス固定
- 背面が固定不可の場合は設置不可
- 単体での使用不可、必ずユニットへ上積みとなります (フロートユニットにも可能)
- 背面の開口位置・サイズの変更は不可
- 壁掛け金具は含まれません
- 標準木目方向は縦目
- H寸法は「オープンウォールユニット」同様に天板厚をマイナスした寸法となります
- トップパネル、フロアユニットの天板への通線加工費は価格に含まれます
- 配線開口の無いパネルは同額で対応可能
- 壁・天井とは 10mm のクリアランスが必要
- L型、コの字、口の字プランでの使用可能 (ユニットとのクリアランスは不要)
- カウンターを照明天板に変更する場合「壁掛け TV パネル」部分はライン照
- 壁がボードの場合、下地軸が 2 本以上必要

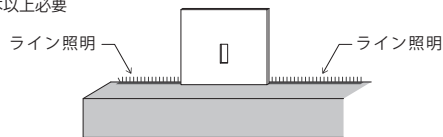
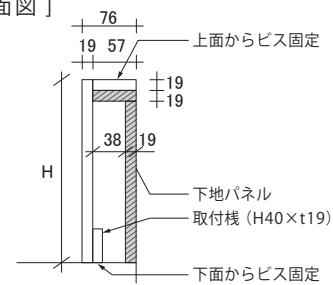


※ は含まれません

[平面図]



[断面図]

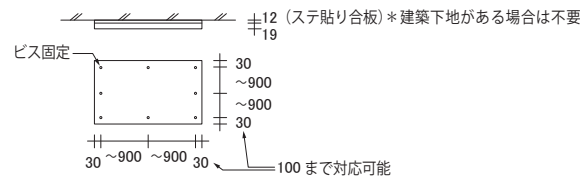


		H960	H1280
		W800	単色
	木目	108,700	123,200
W1100	単色	83,800	94,800
	木目	108,700	123,200
W1200	単色	88,300	100,000
	木目	114,800	130,100
W1400	単色	96,300	113,100
	木目	129,400	147,000
W1600	単色	107,000	125,900
	木目	139,200	163,500
W1650	単色	109,500	128,600
	木目	142,200	167,000

Parts name : パネル材 P

Notes :

- パネル最大サイズ : MFC W1790×H2400 (タテ目)
*HPL の場合 W1160×H2380 (タテ目)
: 鏡面・マット W1180×H2400
- 4方小口仕上げ
- サイドパネル、トップパネル以外は全てこちらのパーツを使用
- バックパネルとしての壁面固定方法



単色・木目	44,100 / m2
鏡面・マット	77,000 / m2

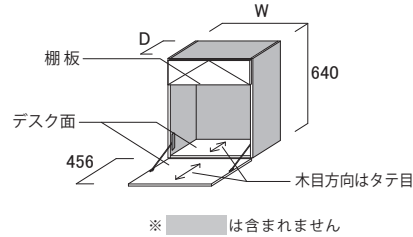
Standard parts

Parts name : ライティングデスク LD

Wのみ W ○ min:550mm max:800mm (1mm ビッチ)
 サイズオーダー無料 H ×
 Size order : D ○ min:154mm max:602mm (32mm ビッチ)

Notes :

- ライティングデスク内部の棚板は通常より D 寸が 16mm 短くなります
 ※ 他の部分でも使用可能
 ※ ダウンライトがつく場合は棚板は無くなります
- オープンユニットに使用する場合はデスク面用として棚板 1 枚の追加が必要
 ※ デスク面の固定棚として使用
- デスク面は扉カラーとなります
 但し、鏡面とマットの場合は単色となります
 イーチホホワイト, シューページュはホワイト
 ハリーグレーはブラック
- ウォールユニットの最下部に使用する場合は 10%UP
 *フロート対応は不可, 下にユニットのある上積みプランのみ対応可能



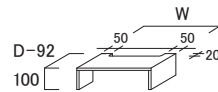
	扉カラー	本体カラー	D186, D250, D314, D378, D442		D602	
			単色	木目	単色	木目
W550	単色・木目		32,500	42,100	42,100	54,900
	鏡面・マット		58,900	76,600	76,400	99,600
W600 W700 W800	単色・木目		41,400	54,100	53,800	70,200
	鏡面・マット		75,600	98,300	97,900	127,600

Parts name : ライティングデスク用小棚 LDT

Wのみ W ○ min:550mm max:800mm (1mm ビッチ)
 サイズオーダー無料 H ×
 Size order : D ○ min:154mm max:602mm (32mm ビッチ)

Notes :

- 小棚の有る場合, ライティングデスク内の家具コンセントはデスク面のみ



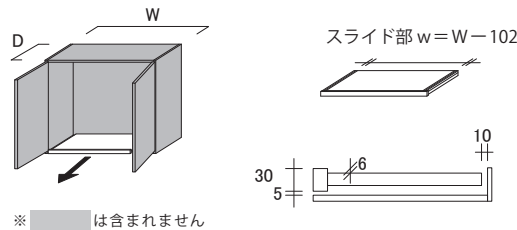
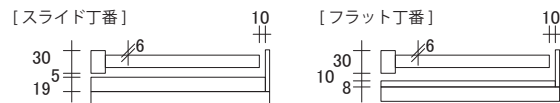
	D186, D250, D314		D378		D442		D602	
	単色	木目	単色	木目	単色	木目	単色	木目
W550 W600 W700 W800	27,000	35,500	37,500	48,900	43,400	56,600	56,400	73,500

Parts name : 内スライドトレイ USD

Wのみ W ○ min:150mm max:800mm (1mm ビッチ)
 サイズオーダー無料 H —
 Size order : D ○ min:250mm max:602mm (32mm ビッチ)

Notes :

- トレイ部分のW寸 W寸-102
- レールを全開にした時に固定される「ストッパー付」に変更することも可能 (+¥13,800)
- ドロップダウン扉にも取付可能
- 底板にゆがある場合は D 寸を 64mm 小さくして下さい

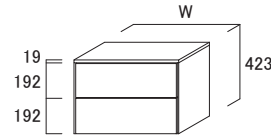


	D314		D378		D442		D602	
	単色	木目	単色	木目	単色	木目	単色	木目
W300 W400	77,900	101,200	79,600	103,400	81,200	105,500	105,500	137,100
W500 W550	79,600	103,400	81,200	105,500	82,700	107,600	107,500	139,900
W600 W700 W800	81,200	105,500	82,700	107,600	84,500	109,800	109,600	142,500

Parts name : 内引出ユニット (2段) UDWU2

Wのみ min:300mm max:900mm (1mmピッチ)
 サイズオーダー無料 H ×
 Size order : D ×

- Notes :
- ユニットの内部に設置して使用します
 - プッシュ式 (H192 x 2 段)
 - フィラーとトップパネルは価格に含む



有効寸法 W = 両開き,片開き,引き戸,折れ戸 W-226
 (両開き/左右 F45mm づつ
 片開き,引き戸,折れ戸/片側 F90mm)
 H = 139
 D = D - 53

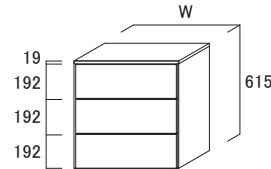
		W300, W400	W500, W550, W600, W700, W800	W900
D250 (D378~)	単色	136,000	183,500	198,000
D314 (D442~)	木目	170,100	229,600	247,500
D378 (D506~)	単色	182,400	246,600	268,300
D442 (D570~)	木目	228,100	308,200	335,600

* D寸の () 内の寸法は「内引出ユニット」をいれるユニットの寸法を表します

Parts name : 内引出ユニット (3段) UDWU3

Wのみ min:300mm max:900mm (1mmピッチ)
 サイズオーダー無料 H ×
 Size order : D ×

- Notes :
- ユニットの内部に設置して使用します
 - プッシュ式 (H192 x 3 段)
 - フィラーとトップパネルは価格に含む



有効寸法 W = 両開き,片開き,引き戸,折れ戸 W-226
 (両開き/左右 F45mm づつ
 片開き,引き戸,折れ戸/片側 F90mm)
 H = 139
 D = D - 53

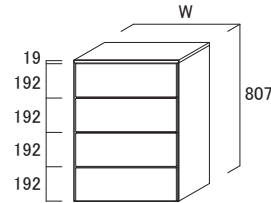
		W300, W400	W500, W550, W600, W700, W800	W900
D250 (D378~)	単色	181,100	267,300	280,000
D314 (D442~)	木目	226,300	334,000	349,900
D378 (D506~)	単色	243,800	360,700	380,500
D442 (D570~)	木目	304,800	451,000	475,700

* D寸の () 内の寸法は「内引出ユニット」をいれるユニットの寸法を表します

Parts name : 内引出ユニット (4段) UDWU4

Wのみ min:300mm max:900mm (1mmピッチ)
 サイズオーダー無料 H ×
 Size order : D ×

- Notes :
- ユニットの内部に設置して使用します
 - プッシュ式 (H192 x 4 段)
 - フィラーとトップパネルは価格に含む



有効寸法 W = 両開き,片開き,引き戸,折れ戸 W-226
 (両開き/左右 F45mm づつ
 片開き,引き戸,折れ戸/片側 F90mm)
 H = 139
 D = D - 53

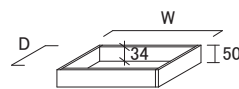
		W300, W400	W500, W550, W600, W700, W800	W900
D250 (D378~)	単色	197,600	291,100	303,300
D314 (D442~)	木目	247,000	364,000	379,200
D378 (D506~)	単色	243,800	393,600	412,300
D442 (D570~)	木目	304,800	491,900	515,400

* D寸の () 内の寸法は「内引出ユニット」をいれるユニットの寸法を表します

Parts name : 内引出 (1段) UDW

Wのみ min:300mm max:800mm (1mmピッチ)
 サイズオーダー無料 H ×
 Size order : D ○ min:250mm max:602mm (32mmピッチ)

- Notes :
- 丁番に干渉する場合,もしくは最上段,最下段に取付ける場合は丁番を1ピッチ移動させます (無料対応)
 - 背板とのクリアランスは5mmとなります (通線不可)



有効寸法
 W = W - 134
 D = D - 53

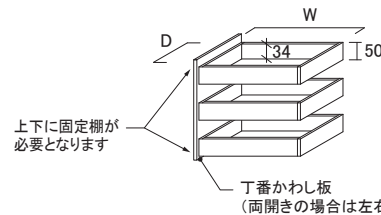
[取付位置]
 上段の場合
 下段の場合
 * 中間に取付ける場合は「下段」と同様 (棚板は不要)

		D250, D314		D378		D442		D602	
		単色	木目	単色	木目	単色	木目	単色	木目
W300 W400		17,500	22,600	23,300	30,100	26,600	34,400	36,300	47,200
W500 W550		21,000	27,200	27,200	35,200	30,900	40,000	42,000	54,800
W600 W700 W800		23,300	30,100	30,600	39,700	35,000	45,400	47,700	61,900

Parts name : 内引出 (3段) UDW3

Wのみ min:300mm max:800mm (1mmピッチ)
 サイズオーダー無料 H ×
 Size order : D ○ min:250mm max:602mm (32mmピッチ)

- Notes :
- 背板とのクリアランスは5mmとなります (通線不可)
 - 上下に固定棚が必要となります



有効寸法
 W = 片開き W-107
 両開き W-156
 H = 上段 70
 中段 80
 下段 80
 D = D - 53

		D250, D314		D378		D442		D602	
		単色	木目	単色	木目	単色	木目	単色	木目
W300 W400		52,400	68,000	69,600	90,400	79,700	103,500	108,800	141,500
W500 W550		62,800	81,700	81,500	106,000	92,400	120,100	126,200	164,000
W600 W700 W800		69,600	90,400	91,600	119,000	104,800	136,200	143,100	185,900

Parts name : 飾り棚 (2方インロー固定式) KZT2

W ○ min:300mm max:2400mm (1mmピッチ)

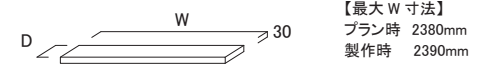
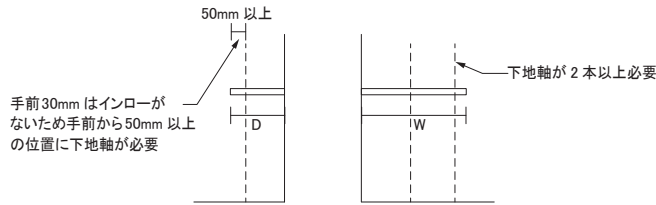
サイズオーダー無料 H —

Size order : D ○ min:154mm max:314mm (1mmピッチ)

Notes :

- t=30mm
- 継ぎ合わせ (ジョイント) ブランは対応不可
- 同じD寸のユニット内部に取付ける場合は背板の厚み分をマイナスする必要があります (同額で対応)
- 背面のみで取付ける飾り棚の場合「トップパネル (t=30mm)」P48で対応 (最大D寸は154mmまで (「壁掛けTVパネル」の上部にブランする場合は186mmまで) 但し、バックパネルやユニットに対して上面もしくは下面からのビス固定が必要です)

■ 木軸・LGSへ固定する場合の注意点



【最大W寸法】
プラン時 2380mm
製作時 2390mm

	D186	D250	D314
W800	58,700	79,100	99,200
W1650	82,000	110,100	138,400
W2380	123,100	162,900	207,500

Parts name : 飾り棚 (3方インロー固定式) KZT3

W ○ min:300mm max:2400mm (1mmピッチ)


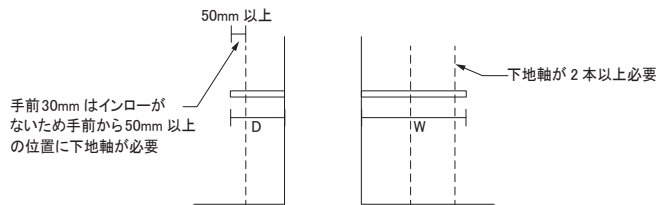
サイズオーダー無料 H —

Size order : D ○ min:154mm max:442mm (1mmピッチ)

Notes :

- t=30mm
- 継ぎ合わせ (ジョイント) ブランは対応不可
- 同じD寸のユニット内部に取付ける場合は背板の厚み分をマイナスする必要があります (同額で対応)
- 背面のみで取付ける飾り棚の場合「トップパネル (t=30mm)」P48で対応 (最大D寸は154mmまで (「壁掛けTVパネル」の上部にブランする場合は186mmまで) 但し、バックパネルやユニットに対して上面もしくは下面からのビス固定が必要です)

■ 木軸・LGSへ固定する場合の注意点



【最大W寸法】
プラン時 2380mm
製作時 2390mm

	D186	D250	D314	D378	D442
W800	60,300	64,200	68,000	83,500	86,300
W1650	84,200	90,100	95,800	119,100	123,300
W2380	126,100	135,200	144,300	180,700	187,400

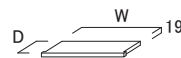
Parts name : インセットカウンター (t=19mm) IC

W ○ min:150mm max:800mm (1mmピッチ)

Wのみ
サイズオーダー無料 H —

Size order : D ○ min:154mm max:602mm (32mmピッチ)

Notes :



	D186, D250, D314		D378		D442		D602	
	単色・木目	鏡面・マット	単色・木目	鏡面・マット	単色・木目	鏡面・マット	単色・木目	鏡面・マット
W300 W400	8,700	15,500	12,000	21,300	14,900	26,500	19,300	34,300
W500 W550	12,900	23,000	17,800	31,800	22,500	40,000	29,300	51,800
W600 W700 W800	17,100	30,300	23,500	41,700	29,900	52,900	38,900	68,700

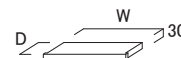
Parts name : インセットカウンター (t=30mm) IC30

W ○ min:150mm max:800mm (1mmピッチ)

Wのみ
サイズオーダー無料 H —

Size order : D ○ min:154mm max:602mm (32mmピッチ)

Notes :



	D186	D250, D314	D378	D442	D602
W300 W400 W500 W550 W600 W700 W800	39,600	49,000	68,100	72,000	117,800

Parts name : プッシュカバー PCV

W ○ min:150mm max:800mm (1mmピッチ)

Wのみ
サイズオーダー無料 H —

Size order : D ○ min:154mm max:602mm (32mmピッチ)

Notes :

- t=19mm
- 有効H寸が19mm少なくなります



	D186, D250, D314, D378, D442		D602	
	単色	木目	単色	木目
W300 W400	10,100	13,000	12,200	15,800
W500 W550	11,300	14,800	13,500	17,800
W600 W700 W800	14,200	18,400	17,100	22,100

Standard parts

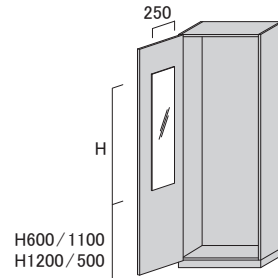
Parts name : 扉裏ミラー DM

W ×
H ×

Size order : D ×

Notes :

- 棚板のあるところに取付ける場合は、棚板のD寸オーダーが必要 (16mm マイナス)
※ 棚板のオーダー費は価格に含む
- W300以下の扉には取付不可
- 扉裏の裏には取付不可



※ は含まれません

	H600	H1200
W250	32,200	64,400

Parts name : 背面ミラー BM

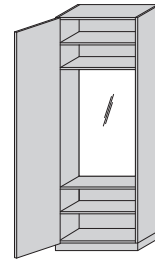
W ○ min: 150mm max: 800mm (1mm ピッチ)

H ○ min: 160mm max: 1600mm (32mm ピッチ)

Size order : D

Notes :

- 棚板のあるところに取付ける場合は、棚板のD寸オーダーが必要
※ 棚板のオーダー費は価格に含む
- カラーはクリア、ブロンズ、グレー、ディープダークから選択
- ミラー部分は背面固定不可のため、ミラーの上下で背面固定可能が条件となります
もしくは、床天井固定 or 両側面固定となります



※ は含まれません

クリア	W300	W400	W500, W550	W600, W700, W800
H320	13,200	19,900	26,500	34,400
H640	22,100	30,900	40,100	53,200
H960	30,900	46,000	61,200	79,700
H1280	40,600	61,200	81,400	106,100
H1600	48,900	73,400	97,700	127,400

ブロンズ, グレー, ディープダーク	W300	W400	W500, W550	W600	W700	W800
H320	49,000	129,800	134,800	136,300	139,800	143,200
H640	136,300	143,200	250,500	254,000	260,800	267,300
H960	146,600	156,400	269,100	274,000	284,000	294,200
H1280	254,000	267,300	287,400	294,200	307,400	320,800
H1600	264,200	280,900	305,600	313,900	330,600	347,300

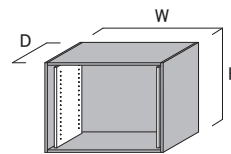
Parts name : 格納扉ユニット用仕切り板 KNP

Hのみ
サイズオーダー無料
W ○ min: 288mm max: 960mm (32mm ピッチ)

Size order : D ○ min: 378mm max: 442mm (32mm ピッチ)

Notes :

- 有効W寸 箱W寸-200mm



※ は含まれません

	D378		D442	
	単色	木目	単色	木目
H320	17,100	22,100	17,600	23,000
H640	24,500	32,000	25,300	33,100
H960	28,100	36,600	29,400	38,200

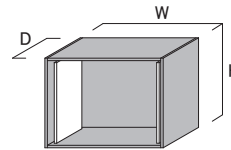
Parts name : 格納扉ユニット用仕切り板 (ダボ穴無し) KNPX

Hのみ
サイズオーダー無料
W ○ min: 288mm max: 960mm (32mm ピッチ)

Size order : D ○ min: 378mm max: 442mm (32mm ピッチ)

Notes :

- 有効W寸 W寸-200mm



※ は含まれません

	D378		D442	
	単色	木目	単色	木目
H320	17,100	22,100	17,600	23,000
H640	24,500	32,000	25,300	33,100
H960	28,100	36,600	29,400	38,200

Parts name : お仏壇ベース BB

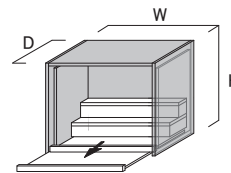
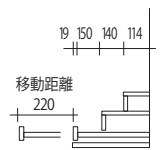
Wのみ
サイズオーダー無料
W ○ min: 600mm max: 800mm (1mm ピッチ)

H ○ min: 110mm max: 110mm

Size order : D × (レールが無いのでD442のみ)

Notes :

- スライドトレイは引き出した時に簡易的なロックがかかります
- 「格納扉ユニット用仕切り板」の中に使用するオプションパーツとなります
※ 通常のユニットの中に使用する場合はWサイズオーダーで対応可能 (×1.15)



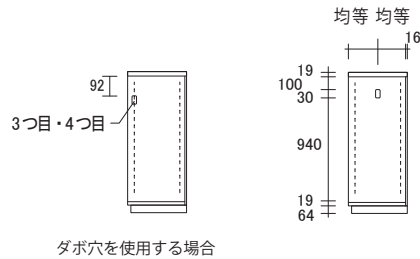
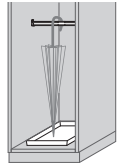
※ は含まれません

		D442
W600	単色	127,900
W700		
W800	木目	166,300
スライドトレイ無し		D442
W600	単色	43,500
W700		
W800	木目	56,600

Parts name : 傘用ハンガーパイプ KHP

W ○ min:150mm max:600mm (1mmピッチ)
 H _____
 Size order : D _____

Notes : ※ _____ は含まれません
 ■ パイプ幅は 30mm



ダボ穴を使用する場合

傘用ハンガーパイプ

W300	6,500
W400	
W500	8,700
W550	
W600	9,500

9,700

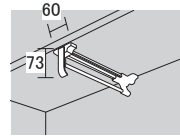
Parts name : 傘用トレイ KTR

Notes :
 ■ サイズ : 206mm × 267mm

Parts name : スライド式縦型ハンガーパイプ SDHP

W _____
 H _____
 Size order : D ○ min:314mm max:442mm (32mmピッチ)

Notes :
 ■ スライド時のユニットからの出は約 200mm



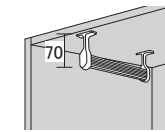
※ _____ は含まれません

D314	14,500
D378	
D442	15,700

Parts name : 固定式縦型ハンガーパイプ THP

W _____
 H _____
 Size order : D ○ min:154mm max:602mm (32mmピッチ)

Notes :
 ■ パイプ幅は 30mm



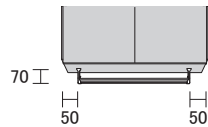
※ _____ は含まれません

D186	7,600
D250	
D314	
D378	8,100
D442	9,500
D602	9,900

Parts name : 天付けハンガーパイプ HP

W ○ min:150mm max:800mm (1mmピッチ)
 H _____
 Size order : D _____

Notes :
 ■ パイプ幅は 34mm
 ■ 背面壁からの位置は芯 250



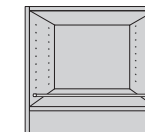
※ _____ は含まれません

W300	6,800
W400	7,600
W500	9,200
W550	
W600	9,900
W700	11,400
W800	12,900

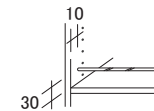
Parts name : 転び止めバー KB

W ○ min:150mm max:800mm (1mmピッチ)
 H _____
 Size order : D _____

Notes :
 ■ 固定式となります



※ _____ は含まれません

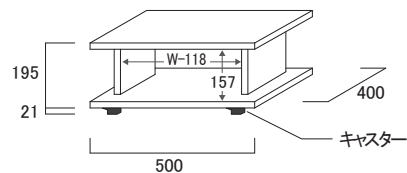


W300	2,300
W400	
W500	2,300
W550	
W600	3,200
W700	
W800	

Parts name : プリンターワゴン PW

W ○ min:300mm max:500mm (1mmピッチ)
 H ×
 Size order : D ○ min:272mm max:400mm (32mmピッチ)

Notes :
 ■ キャスターのロック機能付き (前のみ)



単色	46,900
木目	61,000

Parts name : フック HK

Notes :
 ■ 3個セット
 ■ カラーはシルバー

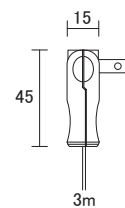


4,900

Parts name : 家具コンセント

アース無し : FC
 アース付き : FCA

Notes :
 ■ アース無しは2口、アース付きは1口
 ■ 台輪に取付ける場合は「台輪Hオーダー」で高さを低くすることは不可
 ■ 背板に取付ける場合は取付用パネルとして+¥7,600が必要
 ■ ケーブル長さ 3m、アース線長さ 2m




アース無し	12,200
アース付き	12,700

Parts name : 通気孔ルーバー LVR

Notes :

- スガツネ APD-170・・・(小)
- スガツネ APDL-260・・・(大)
- カラーはブラック・アイボリー

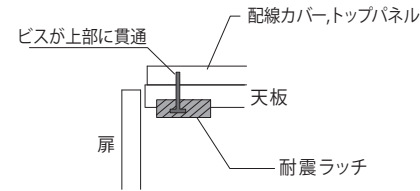


3,400

Parts name : 細枠用耐震ラッチ

Notes :

- 取付面を掘り込んで取付けるためビスが貫通します。そのため、中段に取付けて上部が見える場合は「配線カバー」P65 を設置してください (ユニットの上面に貫通する場合はトップパネルを設置)
- 上部に引出がある場合は取付不可となります



55,800 / 箇所

Parts name : 追加耐震ラッチ TL

Notes :

- 両開きの場合は2個必要

1,700

Parts name : フィラー F

Notes :

- 長さ 2400mm 幅 200mm
- 幅 200mm 以上も対応可能ただし、200mm ごとにフィラーの金額を追加
- 最小幅 15mm (最大幅に制限はありません)
- 壁・天井には必ずフィラーが必要となります (片壁でも同様) ただし、袖壁が家具のD寸より小さい場合は不要です (吊戸の天井フィラーは無くてもOK)
- 必要本数は、ジョイントを考慮せずトータル長さを 2400mm で割った本数となります
- 梁欠部も含め天井とのフィラーは横目、壁とのフィラーは縦目になります
- 14mm 以下のフィラーを床まで落とす場合、切欠不可なので巾木上でカットとなります
- 下記の場合、フィラー幅 40mm 以上が必要です
 - ・ フィラー内にトランス, リモコン受信機を収納する場合
 - ・ フィラー内で既存コンセントにコンセントプラグを差す場合
 - ・ フィラー内でコンセントを分岐する場合

単色・木目 14,300

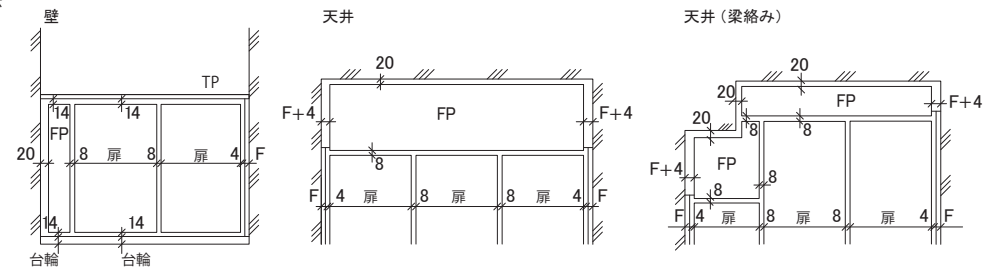
Parts name : フィックスパネル FP

Notes :

- パネル最大サイズ : MFC W1790×H2400 (タテ目)
鏡面・マット W1180×H2400
- フィラーの表面に取付けるパーツとなるため必ずフィラーが必要となります
- 最小幅 60mm
- フィックス金具が付属
- 上部に 20mm のクリアランスが必要
- 梁などでL型にする場合は「切欠加工」+¥5,500 を追加

単色・木目 51,700 / m2
鏡面・マット 86,900 / m2

■ 詳細寸法



Parts name : コーナー材

Notes :

- 「イリスミ納め」の際に使用するコーナー材です
- 長さ 2600mm
- L 金具も価格に含まれます

14,300

Parts name : コーナー材 (底板用)

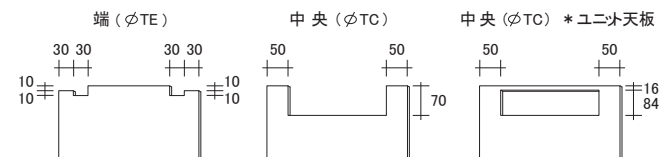
Notes :

- 吊戸の「イリスミ納め」の際に底部を塞ぐ部材です
- 取付用の垂木も価格に含まれます

8,900

Parts name : 配線加工

Notes :

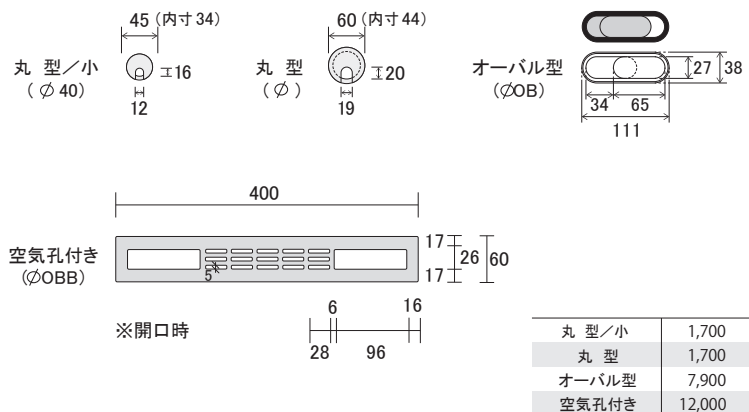


端 1,700
中央 1,700

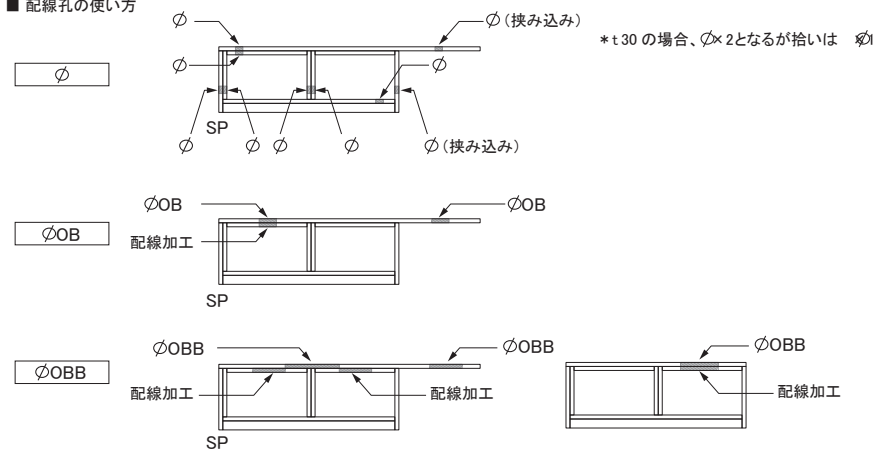
Parts name : 配線孔

Notes :

- ϕ OBB 以外はユニット連結部の位置には使用不可
- ϕ QBB は W550 未満のユニットの中心に取付け不可
(通線孔が天板と干渉するため)
- ϕ OBB
素材：アルミニウム合金
仕上げ：シルバーアルマイト処理



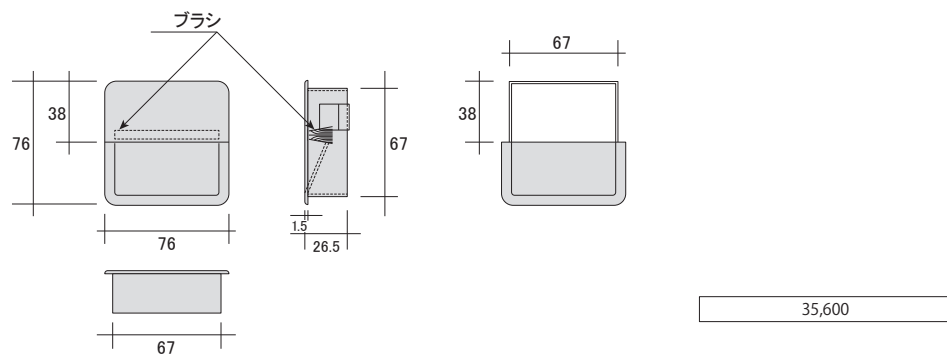
■ 配線孔の使い方



Parts name : 壁内配線用カバー

Notes :

- 壁に直接取付ける壁掛けテレビの壁内配線をユニット内に取り込む際の取出口に使用するカバーです (背板に取付)
- 蓋を外せば大きなコネクター等も通せます



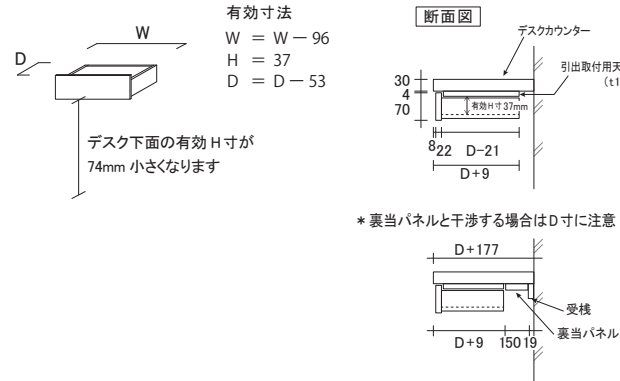
Parts name : デスク下引出

DDW

Wのみ W ○ min:150mm max:800mm (1mm ピッチ)
 サイズオーダー無料 H ×
 Size order : D ○ min:250mm max:602mm (32mm ピッチ)

Notes :

- デスクの下面に取付けが可能
- トップパネル (t30) のみに使用可能
- 前板を横方向に伸ばすことは可能 (×1.1)
 ただし、下記条件が必要
 - ・カウンター端から 15mm のクリアランスが必要
 - ・伸ばしの最大寸法は引出 W の 1/2 まで
 (両側伸ばす場合は両側合わせた寸法で引出 W の 1/2 まで)



	扉カラー	本体カラー	D250, D314		D378		D442		D602	
			単色	木目	単色	木目	単色	木目	単色	木目
W300	単色・木目		42,400	50,900	50,600	61,800	55,900	77,000	71,600	88,700
W400	鏡面・マット		52,700	64,200	64,100	79,300	71,600	88,900	92,700	116,400
W500	単色・木目		47,700	58,000	57,100	70,300	62,400	81,000	80,000	100,100
W550	鏡面・マット		60,100	74,100	73,500	91,400	80,500	100,800	105,300	132,800
W600	単色・木目		52,400	63,900	63,500	78,900	70,400	87,400	90,900	114,200
W700	鏡面・マット		66,500	82,500	82,400	103,200	91,800	115,700	120,600	152,800
W800										

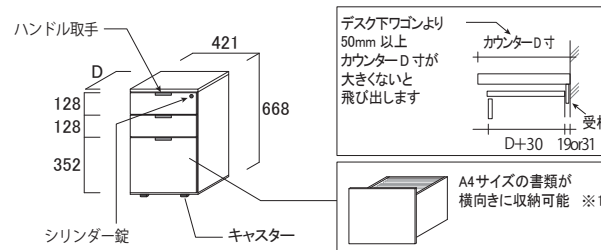
Parts name : デスク下ワゴン

DWG

Wのみ W ○ min:300mm max:421mm ※1
 サイズオーダー無料 H ×
 Size order : D ×

Notes :

- 本体カラーは木目も同額で選択可能
- ※1 W寸をオーダーした場合
 A4サイズの書類が横向きに収納できなくなります
- キャスターのロック機能付き (前のみ)
- ハンドル取手仕様となります
 マットホワイトとダークブロンズの場合は+¥13,700 となります



	D314	D378	D442	D538
単色・木目	202,000	259,100	290,500	325,000

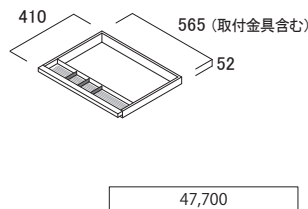
Parts name : ペントレイ

PTR

W ×
 H ×
 Size order : D ×

Notes :

- デスクの下面に取付けが可能
- カラーはブラック
- 約 100mm の引き残しがあります



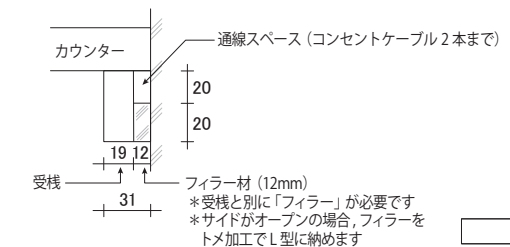
Parts name : 受棧

UZ

Notes :

- H40 x L2400 x t19
- 4方小口仕上げ
- カラーはデスクカウンターと同カラーになります
 但し、指示がある場合は他カラーに変更可能 (鏡面不可)
- 3方向必要
 左右の受棧は、デスク前面から約 10mm 下げた位置まで取り付けます
 ただし、下地がある場合は 100mm まで下げて取付けることが可能です
- 必要本数は、ジョイントを考慮せず
 トータルの長さを 2400mm で割った本数となります

■ 受棧内で通線する場合 (通線受棧)

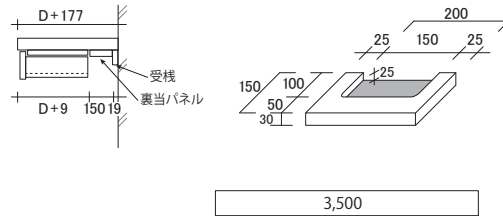


Standard parts

Parts name : 裏当パネル

Notes :

- デスクカウンターに家具コンセントを取付ける場合配線隠し用として必ず使用します
*下にユニットがある場合は不要
- デスク下引出に干渉する場合は D 寸に注意

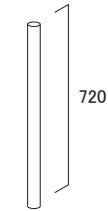


Parts name : デスク脚 (ボールタイプ) DAP

- W ———
- サイズオーダー無料 H ○ min: 400mm max: 1000mm (1mm ピッチ)
- Size order : D ———

Notes :

- クローム、ブラック、シルバー
- ボール (φ38mm)、ベースプレート (100×100)
- アジャスター調整範囲 +10mm まで
- 4本脚でのテーブル使用は不可
- 取付位置はカウンター端から芯で 80mm の位置



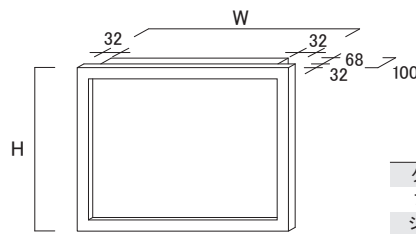
クローム	22,800
ブラック	22,800
シルバー	22,800

Parts name : デスク脚 (口の字タイプ) DA口

- W ○ min: 300mm max: 900mm (1mm ピッチ)
- サイズオーダー無料 H ○ min: 400mm max: 900mm (1mm ピッチ)
- Size order : D ———

Notes :

- クローム、ブラック、シルバー
- パイプ (32角)
- アジャスター調整範囲 +7mm まで
- テーブル脚として使用可能



	W450	W600	W900
クローム	252,100	263,400	298,400
ブラック	186,000	197,800	259,700
シルバー	197,800	213,300	267,700

Parts name : デスク用サイドパネル DSP

- W ———
- サイズオーダー無料 H ○ min: ———, max: 1000mm (1mm ピッチ)
- Size order : D ○ min: ———, max: 900mm (1mm ピッチ)

Notes :

- 上部: 受棧固定 (デスク手前から 100mm 下げた位置まで)
- 背面: インロー固定
- 下部: 接着固定

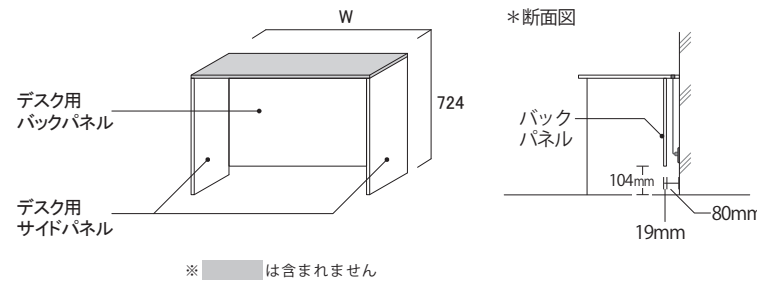
デスク用サイドパネル	
D186	39,600
D250	39,600
D314	42,700
D378	50,400
D442	63,200
D602	83,800

Parts name : デスク用バックパネル DBP

- W ○ min: ———, max: 2400mm (1mm ピッチ) ※1
- サイズオーダー無料 H ○ min: ———, max: 1000mm (1mm ピッチ)
- Size order : D ———

Notes :

- t=19mm
- 固定方法: 上部受棧 / 左右ラフィックス
- 背面に 80mm の配線スペースを設けた仕様となります
また、下部は床から 104mm あいています
- ※1 支え無しでとばせるスパンは W1800 まで

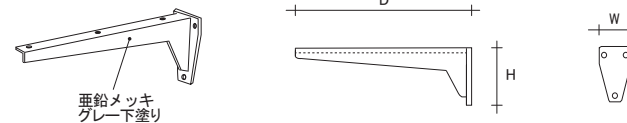


W800	W1650	W1800
22,000	52,000	75,600

Parts name : デスク用ブラケット DBP

Notes :

- デスクカウンターの端や中間に「デスク用サイドパネル」の代わりとして使用するパーツになります
*受棧も併用する
- 通線受棧を使用している場合は、ブラケットがある箇所は通線不可
- カウンタージョイント部へ使用の場合は、パネル (t19) を挟んでブラケットを使用する
パネルサイズは、幅 150・奥行はカウンターの奥行 -100
- 取付面に合板下地が必要
- カウンターブラケットの D 寸はデスク奥行の 2/3 程度以上とする
- デスク面の耐荷重は従来と同じ (25 kg)



D200	W46	H80	35,900
D240	W53	H100	
D330	W65	H130	

Standard parts

Parts name : カップボードユニット CPU

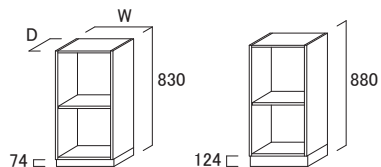
Wのみ
サイズオーダー無料

W ○ min:150mm max:800mm (1mmピッチ)
H ×

Size order : D ○ min:154mm max:602mm (32mmピッチ)

Notes :

- ダボ列について D寸が 506mm まで 2 列、D寸が 538mm 以上は 3 列
- 台輪の高さが 74mm (H830)、124mm (H880) ※通常の高さは 64mm



		D378		D410, D442		D602	
		単色	木目	単色	木目	単色	木目
W300	H830	46,900	61,100	56,400	73,400	76,300	99,200
W400	H880	46,900	61,100	56,400	73,400	76,300	99,200
W500	H830	58,400	75,900	70,200	91,400	95,000	123,600
W550	H880	58,400	75,900	70,200	91,400	95,000	123,600
W600	H830	69,000	90,000	83,100	108,100	112,700	146,600
W700	H880	69,000	90,000	83,100	108,100	112,700	146,600
W800	H880	69,000	90,000	83,100	108,100	112,700	146,600

Parts name : カップボードオープンユニット CPOP

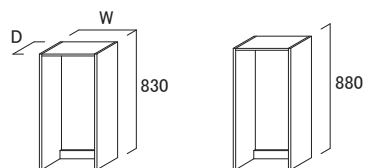
Wのみ
サイズオーダー無料

W ○ min:150mm max:800mm (1mmピッチ)
H ×

Size order : D ○ min:154mm max:602mm (32mmピッチ)

Notes :

- ダボ列について D寸が 506mm まで 2 列、D寸が 538mm 以上は 3 列



		D378		D410, D442		D602	
		単色	木目	単色	木目	単色	木目
W300	H830	46,600	60,800	55,800	72,700	76,200	99,100
W400	H880	46,600	60,800	55,800	72,700	76,200	99,100
W500	H830	58,700	76,500	70,200	91,400	95,700	124,200
W550	H880	58,700	76,500	70,200	91,400	95,700	124,200
W600	H830	67,600	87,900	81,000	105,300	110,300	143,600
W700	H880	67,600	87,900	81,000	105,300	110,300	143,600
W800	H880	67,600	87,900	81,000	105,300	110,300	143,600

Standard parts

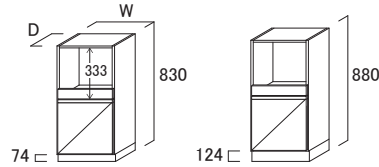
Parts name : スライドトレイユニット SDU

Wのみ
サイズオーダー無料

W ○ min:300mm max:800mm (1mmピッチ)
H ×
D ×

Notes :

- MOISS 付きの場合・・・+¥34,200
- 引出はライン取手仕様 (ソフトクローズ)



		D410, D442		
		扉カラー	本体カラー	
		単色	木目	
W300	H830	単色・木目	84,700	110,200
	H880	鏡面・マット	107,900	140,500
W400	H830	単色・木目	94,800	123,400
	H880	鏡面・マット	124,000	161,500
W500 W550 W600 W700 W800	H830	単色・木目	156,200	203,100
	H880	鏡面・マット	211,400	275,000

Parts name : 格納扉カップボードユニット CPKNU

Wのみ
サイズオーダー無料

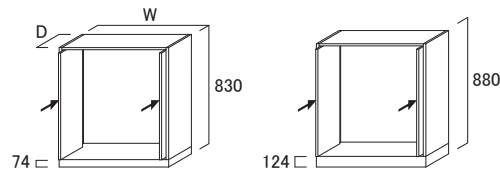
W ○ min:600mm max:800mm (1mmピッチ)
H ×
D ×

Notes :

- 掘り込み取手仕様
- 有効W寸 W寸-160mm
- 扉格納時の扉の出について

- W600
- ・ D378 / 54mm
 - ・ D410 / 54mm
 - ・ D442 / 0mm
- W700
- ・ D378 / 104mm
 - ・ D410 / 104mm
 - ・ D442 / 40mm
- W800
- ・ D378 / 154mm
 - ・ D410 / 154mm
 - ・ D442 / 90mm

- MFC 框を「格納扉ユニット」に使用することはできません



		D378		D410, D442		
		扉カラー	本体カラー	単色	木目	
		単色	木目	単色	木目	
W600	H830	単色・木目	186,600	214,600	192,300	221,300
	H880	鏡面・マット	227,700	261,900	234,600	269,800
W700	H830	単色・木目	202,900	233,500	209,100	240,600
	H880	鏡面・マット	248,000	285,000	255,600	293,900
W800	H830	単色・木目	213,600	245,700	220,200	253,200
	H880	鏡面・マット	260,800	300,000	268,900	309,200

Parts name : 格納扉カップボードオープンユニット

CPKNOP

Wのみ
サイズオーダー無料

W ○ min:600mm max:800mm (1mmピッチ)
H ×
D ×

Notes :

- 掘り込み取手仕様
- 有効W寸 W寸-160mm
- 扉格納時の扉の出について

W600

- ・ D378 / 54mm
- ・ D410 / 54mm
- ・ D442 / 0mm

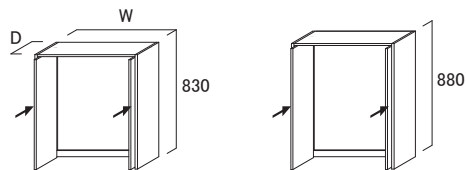
W700

- ・ D378 / 104mm
- ・ D410 / 104mm
- ・ D442 / 40mm

W800

- ・ D378 / 154mm
- ・ D410 / 154mm
- ・ D442 / 90mm

- MFC 框を「格納扉ユニット」に使用することはできません



	扉カラー	本体カラー	D378		D410, D442	
			単色	木目	単色	木目
W600	H830	単色・木目	179,000	207,000	184,700	213,700
	H880	鏡面・マット	219,400	253,600	226,400	261,600
W700	H830	単色・木目	195,300	225,900	201,500	233,000
	H880	鏡面・マット	239,500	276,700	247,100	285,600
W800	H830	単色・木目	206,000	238,100	212,600	245,600
	H880	鏡面・マット	252,500	291,700	260,500	300,900

Parts name : PS 点検口カップボードユニット

PSCPU

Wのみ
サイズオーダー無料

W ○ min:250mm max:800mm (1mmピッチ) ※1
H ×
D ○ min:186mm max:602mm (32mmピッチ)

Notes :

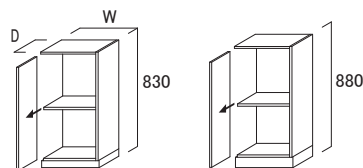
- ダボ列について D寸が 506mm まで 2列、D寸が 538mm 以上は 3列

- 引出のプランは不可

※1 点検スペースに注意

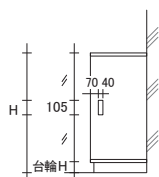
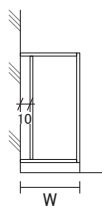
- 壁と 10mm の隙間が生じます (フィルター取付不可)

- 側板 (内側) に取り外し用の取手がつきます



* 点検時に側板を取り外すことができます。

		D378		D410, D442		D602	
		単色	木目	単色	木目	単色	木目
W450	H830 H880	153,700	187,000	146,300	195,700	162,800	216,900
W500 W550	H830 H880	171,200	228,900	179,700	240,700	199,900	267,000
W600 W700 W800	H830 H880	202,000	272,900	211,900	285,900	236,500	317,800



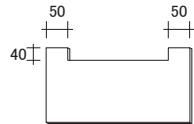
Parts name : 家電タワー

KDT

Wのみ	W ○ min:600mm max:800mm (1mmピッチ)
サイズオーダー無料	H ×
Size order :	D ×

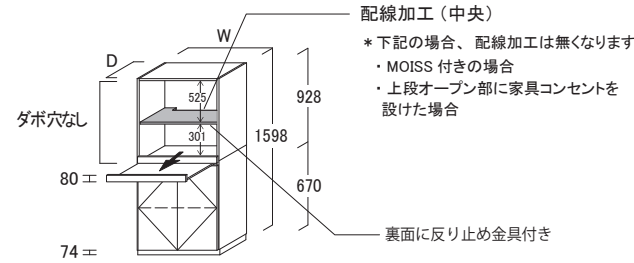
Notes :

- MOISS 付きの場合・・・+¥34,200 /箇所
- MFC 框は「額縁無し」のクランクのみ
 - * 框幅は 50mm
 - * 木目はタテ目
 - * オタージェーは対応不可
- 固定棚の位置は変更可能 (32mm ピッチ)
- 固定棚の配線加工寸法



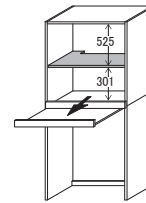
※ は固定棚となります

両開き



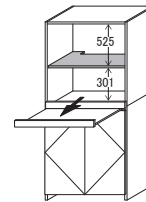
		D410, D442	
		天板カラー	本体カラー
		単色	木目
W600	H1598	単色・木目	318,100 392,900
		MFC 框	347,300 424,700
W700	H1598	鏡面・マット	382,000 467,100
		単色・木目	323,700 400,000
W800	H1598	MFC 框	352,900 431,900
		鏡面・マット	388,100 475,000
W800	H1598	単色・木目	328,900 407,000
		MFC 框	358,000 438,900
		鏡面・マット	393,800 482,800

オープンユニット



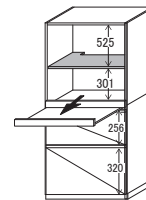
		D410, D442	
		天板カラー	本体カラー
		単色	木目
W600	H1598	単色・木目	273,600 348,300
		鏡面・マット	310,800 395,900
W700	H1598	単色・木目	279,000 355,400
		鏡面・マット	316,600 403,600
W800	H1598	単色・木目	284,300 362,300
		鏡面・マット	322,600 411,500

オープンユニット/扉有り



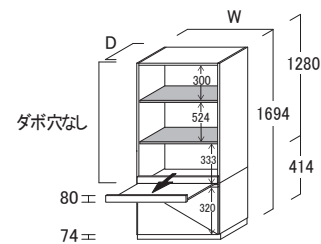
		D410, D442	
		天板カラー	本体カラー
		単色	木目
W600	H1598	単色・木目	315,100 389,800
		MFC 框	344,000 421,600
W700	H1598	鏡面・マット	378,400 463,700
		単色・木目	320,700 397,000
W800	H1598	MFC 框	349,800 428,900
		鏡面・マット	384,700 471,700
W800	H1598	単色・木目	326,000 404,000
		MFC 框	355,100 435,900
		鏡面・マット	390,500 479,400

2段引出



		D410, D442	
		天板カラー	本体カラー
		単色	木目
W600	H1598	単色・木目	441,500 516,400
		鏡面・マット	523,300 608,400
W700	H1598	単色・木目	447,100 523,400
		鏡面・マット	529,300 616,400
W800	H1598	単色・木目	452,500 530,400
		鏡面・マット	535,100 624,000

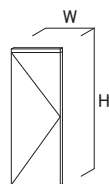
3段収納



		D410, D442	
		天板カラー	本体カラー
		単色	木目
W600	H1694	単色・木目	441,500 516,400
		鏡面	475,800 553,200
W700	H1694	単色・木目	447,100 523,400
		鏡面	481,300 560,300
W800	H1694	単色・木目	452,500 530,400
		鏡面	486,500 567,200

Parts name : カップボード扉 (片開き)

W・H サイズオーダー無料
 W ○ min:150mm max:550mm (1mm ピッチ)
 H ○ min:320mm max:736mm (32mm ピッチ)
 Size order : D



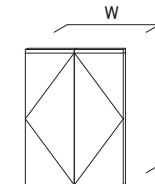
Notes :

- ライン取手仕様
 カラーはシルバー *カスタムオーダーでホワイト・ブラックに変更可能
- MFC 扉は「額縁無し」のクランクのみ
 * 幅は 50mm
 * 木目はタテ目
 * オターグレーは対応不可

		H576, H736
W300 W400	単色・木目	21,700
	MFC 扉	30,900
W500 W550	単色・木目	28,000
	MFC 扉	38,500
	鏡面・マット	50,000

Parts name : カップボード扉 (両開き)

W・H サイズオーダー無料
 W ○ min:300mm max:800mm (1mm ピッチ)
 H ○ min:320mm max:736mm (32mm ピッチ)
 Size order : D



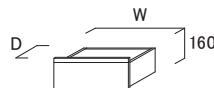
Notes :

- ライン取手仕様
 カラーはシルバー *カスタムオーダーでホワイト・ブラックに変更可能
- MFC 扉は「額縁無し」のクランクのみ
 * 幅は 50mm
 * 木目はタテ目
 * オターグレーは対応不可

		H576, H736
W600 W700 W800	単色・木目	41,700
	MFC 扉	61,800
	鏡面・マット	80,300

Parts name : 浅型カップボード引出

Wのみ サイズオーダー無料
 W ○ min:300mm max:800mm (1mm ピッチ)
 H ×
 Size order : D ×



Notes :

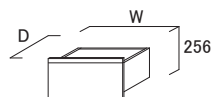
- ライン取手仕様 (ソフトクローズ)
 カラーはシルバー *カスタムオーダーでホワイト・ブラックに変更可能

有効寸法
 W = W - 82
 H = 87
 D = D410 / 318
 D442 / 368

		D410, D442	
		単色	木目
W300 W400	単色・木目	56,400	67,400
	鏡面・マット	71,800	87,000
W500 W550	単色・木目	61,900	74,600
	鏡面・マット	79,700	97,300
W600 W700 W800	単色・木目	72,300	87,000
	鏡面・マット	93,200	113,900

Parts name : 中型カップボード引出

W・H サイズオーダー無料
 W ○ min:300mm max:800mm (1mm ピッチ)
 H ○ min:160mm max:256mm (32mm ピッチ)
 Size order : D ×



Notes :

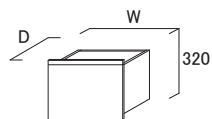
- ライン取手仕様 (ソフトクローズ)
 カラーはシルバー *カスタムオーダーでホワイト・ブラックに変更可能

有効寸法
 W = W - 82
 H = H - 73
 D = D410 / 318
 D442 / 368

		D410, D442	
		単色	木目
W300 W400	単色・木目	61,900	80,000
	鏡面・マット	77,900	94,800
W500 W550	単色・木目	68,600	83,200
	鏡面・マット	87,200	106,900
W600 W700 W800	単色・木目	79,200	96,000
	鏡面・マット	100,800	123,800

Parts name : 深型カップボード引出

W・H サイズオーダー無料
 W ○ min:300mm max:800mm (1mm ピッチ)
 H ○ min:288mm max:320mm (32mm ピッチ)
 Size order : D ×



Notes :

- ライン取手仕様 (ソフトクローズ)
 カラーはシルバー *カスタムオーダーでホワイト・ブラックに変更可能

有効寸法
 W = W - 82
 H = H - 73
 D = D410 / 318
 D442 / 368

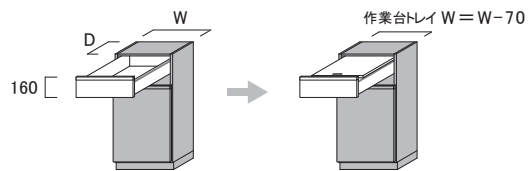
		D410, D442	
		単色	木目
W300 W400	単色・木目	67,400	81,800
	鏡面・マット	84,000	102,600
W500 W550	単色・木目	75,000	91,800
	鏡面・マット	94,300	116,300
W600 W700 W800	単色・木目	86,000	104,900
	鏡面・マット	108,300	133,200

Parts name : 浅型カップボード引出
／作業台トレイ付き

+TR

Wのみ
サイズオーダー無料

W ○ min:300mm max:800mm (1mmピッチ)
H ×
Size order : D ×



有効寸法
W = W - 82
H = 60
D = D410 / 318
D442 / 368

※ は含まれません

		D410, D442	
		天板カラー	本体カラー
		単色	木目
W300 W400	単色・木目	79,200	97,800
	鏡面・マット	96,900	120,500
W500 W550	単色・木目	84,700	104,900
	鏡面・マット	104,800	130,800
W600 W700 W800	単色・木目	95,000	117,300
	鏡面・マット	118,300	147,400

Parts name : スライドトレイ

SD

Wのみ
サイズオーダー無料

W ○ min:300mm max:800mm (1mmピッチ)
H ×
Size order : D ○ min:378mm max:602mm (32mmピッチ)



有効寸法
H = 棚間有効 H - 64


		D378		D442		D602	
		扉カラー	本体カラー	単色	木目	単色	木目
		単色	木目	単色	木目	単色	木目
W300 W400	単色・木目	67,400	87,600	73,100	94,900	94,900	123,300
	鏡面・マット	81,400	106,100	88,300	114,900	114,600	149,400
W500 W550	単色・木目	74,800	97,000	81,200	105,500	105,500	137,100
	鏡面・マット	90,000	117,100	97,300	126,500	126,300	164,500
W600 W700 W800	単色・木目	82,700	107,600	89,300	116,200	116,000	150,900
	鏡面・マット	100,300	130,300	108,000	140,600	140,500	182,700

Parts name : トップパネル (ポストフォーム／t=20mm)

TPF

Wのみ
サイズオーダー無料

W ○ min: — , max:2400mm ※1 (1mmピッチ)
H ×
Size order : D ○ min: — , max:900mm (1mmピッチ)



		D186, D250, D314, D378, D442	D602
W800		40,500	104,500
W1650		61,500	184,200
W2400		93,000	211,200

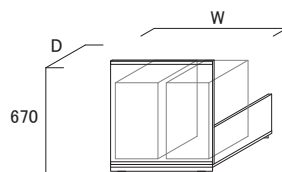
Notes :

- ポストフォーム面は長手1方のみ
- カラーはホワイトのみ

Parts name : ダストボックスワゴン

DBW

W ×
H ×
Size order : D ×



Notes :

- オークス製品
- オープンユニットは別途ひろいが必要
- H850の一段引出の下部のみに設置可能

		W600 (2分別・20ℓ×2)		W800 (3分別・20ℓ×2・ポリ袋×1)	
		単色・木目	鏡面・マット	単色・木目	鏡面・マット
D410		145,500	167,300	172,900	205,600
D442		145,500	167,300	172,900	205,600

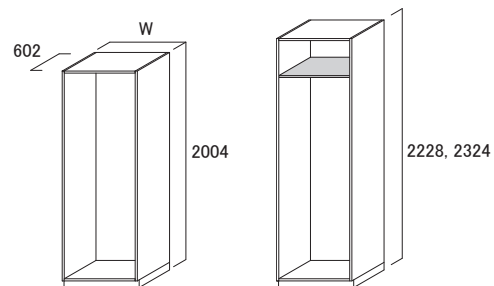
※ は固定棚となります
 ※ 固定棚の位置は変更可能です(天板・底板から 320mm 以上離れている必要あり)

Parts name : クローゼットユニット GLU

W・H
 サイズオーダー無料

W ○ min: 150mm max: 900mm (1mm ピッチ)
 H ○ min: 1044mm max: 2324mm (32mm ピッチ)
 Size order : D ○ min: 154mm max: 602mm (32mm ピッチ)

Notes :



	H2004		H2228, 2324	
	単色	木目	単色	木目
W300 W400	110,300	155,900	131,500	188,400
W500 W550 W600 W700	134,800	193,200	164,000	233,800
W800	142,900	206,100	173,700	250,100
W900	151,000	219,200	185,000	266,300

Parts name : クローゼット扉／開き扉 (片開き)

W・H サイズオーダー無料
 W ○ min:250mm max:600mm (1mmピッチ)
 H ○ min:1280mm max:2240mm (32mmピッチ)
 Size order : D ○ _____

Notes :

■ 取手はプラストシルバー、ステンカラー、ダークブロンズから選択 (L=1200)



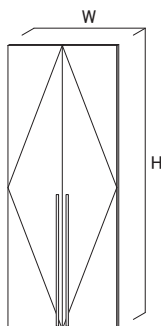
		H1920	H2240
W300 W400	単色・木目	48,800	54,900
	木目(樞デザイン)	73,500	84,000
		鏡面・マット	95,500
W500 W550	単色・木目	62,700	71,100
	木目(樞デザイン)	96,600	111,000
		鏡面・マット	125,600
W600	単色・木目	76,600	87,600
	木目(樞デザイン)	120,000	137,900
		鏡面・マット	155,900

Parts name : クローゼット扉／開き扉 (両開き)

W・H サイズオーダー無料
 W ○ min:500mm max:900mm (1mmピッチ)
 H ○ min:1280mm max:2240mm (32mmピッチ)
 Size order : D ○ _____

Notes :

■ 取手はプラストシルバー、ステンカラー、ダークブロンズから選択 (L=1200)



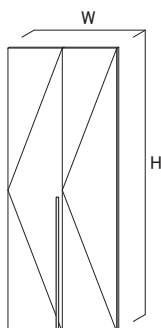
		H1920	H2240
W600 W700 W800	単色・木目	95,800	108,100
	木目(樞デザイン)	147,000	166,200
		鏡面・マット	191,100
W900	単色・木目	105,200	119,100
	木目(樞デザイン)	162,900	184,500
		鏡面・マット	211,800

Parts name : クローゼット扉／折れ戸

W・H サイズオーダー無料
 W ○ min:500mm max:900mm (1mmピッチ)
 H ○ min:1280mm max:2240mm (32mmピッチ)
 Size order : D ○ _____

Notes :

■ 取手はプラストシルバー、ステンカラー、ダークブロンズから選択 (L=1200)



		H1920	H2240
W600 W700 W800	単色・木目	137,700	143,200
	木目(樞デザイン)	188,800	244,000
		鏡面・マット	245,300
W900	単色・木目	151,400	160,700
	木目(樞デザイン)	282,100	314,500
		鏡面・マット	366,800

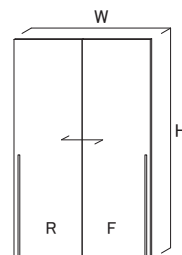
Parts name : クローゼット扉／引き戸 (2枚引き)

W・H サイズオーダー無料
 W ○ min:1200mm max:1800mm (1mmピッチ)
 H ○ min:1280mm max:2240mm (32mmピッチ)
 Size order : D ○ —

Notes :

- 取手はブラストシルバー、ステンカラー、ダークブロンズから選択 (L=1200)
- 扉上部はユニットより 60mm 出るため天井と最小 150mm のクリアランスが必要
- 扉のユニットからの出／フロントドア 63mm, リアドア 30mm
- 2枚引きのみ扉の前後位置の反転が可能
- 壁なし : SP 必須

F ... フロントドア
 R ... リアドア



		H1920	H2144, 2240
W1200	単色・木目	415,900	485,700
W1400	鏡面・マット	733,200	769,100
W1600	単色・木目	432,200	505,400
	鏡面・マット	788,000	826,200
W1800	単色・木目	456,600	532,700
	鏡面・マット	868,400	904,200

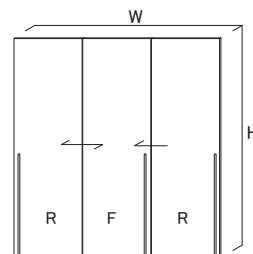
Parts name : クローゼット扉／引き戸 (3枚引き)

W・H サイズオーダー無料
 W ○ min:1800mm max:2700mm (1mmピッチ)
 H ○ min:1280mm max:2240mm (32mmピッチ)
 Size order : D ○ —

Notes :

- 取手はブラストシルバー、ステンカラー、ダークブロンズから選択 (L=1200)
- 扉上部はユニットより 39mm 出るため天井と最小 150mm のクリアランスが必要
- 扉のユニットからの出／フロントドア 63mm, リアドア 30mm
- 壁なし : SP 必須

F ... フロントドア
 R ... リアドア



		H1920	H2144, 2240
W1800	単色・木目	532,500	636,500
W2100	鏡面・マット	992,600	1,049,400
W2400	単色・木目	555,300	664,200
	鏡面・マット	1,072,700	1,127,500
W2700	単色・木目	589,300	704,500
	鏡面・マット	1,188,800	1,243,800

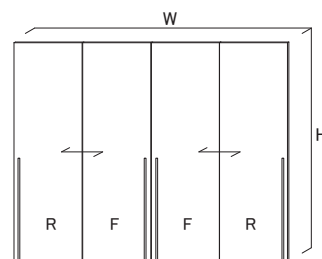
Parts name : クローゼット扉／引き戸 (4枚引き)

W・H サイズオーダー無料
 W ○ min:2400mm max:3600mm (1mmピッチ)
 H ○ min:1280mm max:2240mm (32mmピッチ)
 Size order : D ○ —

Notes :

- 取手はブラストシルバー、ステンカラー、ダークブロンズから選択 (L=1200)
- 扉上部はユニットより 60mm 出るため天井と最小 150mm のクリアランスが必要
- 扉のユニットからの出／フロントドア 63mm, リアドア 30mm
- 壁なし : SP 必須

F ... フロントドア
 R ... リアドア



		H1920	H2144, 2240
W2400	単色・木目	678,300	819,700
W2800	鏡面・マット	1,289,700	1,363,800
W3200	単色・木目	705,900	852,100
	鏡面・マット	1,393,400	1,467,000
W3600	単色・木目	746,600	901,000
	鏡面・マット	1,541,200	1,615,000

Standard parts

Parts name : 仕切り棚 CLST

Wのみ W ○ min:600mm max:900mm (1mmピッチ)
 サイズオーダー無料 H ×
 Size order : D ×

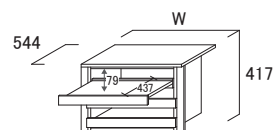


Notes :

D602	W600, W700		W800		W900	
	単色	木目	単色	木目	単色	木目
	24,700	27,500	26,000	29,000	27,500	30,600

Parts name : スライドトレイユニット CLSD

Wのみ W ○ min:600mm max:900mm (1mmピッチ)
 サイズオーダー無料 H ×
 Size order : D ×



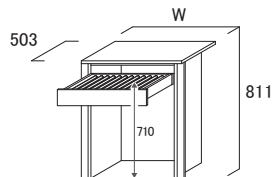
Notes :

D602	W600, W700		W800		W900	
	単色	木目	単色	木目	単色	木目
	112,100	117,000	117,000	121,800	120,100	124,900

納期: 4週間

Parts name : スラックスハンガーユニット CLSH

Wのみ W ○ min:600mm max:900mm (1mmピッチ)
 サイズオーダー無料 H ×
 Size order : D ×



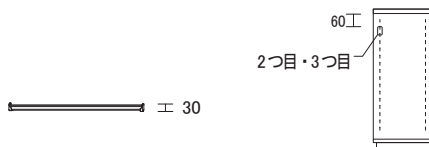
Notes :

- スラックスハンガー 10本 (W900は12本)
- ハンガーは木製 (クリア塗装) となりますのでユニットの色とは異なります

D602	W600, W700		W800		W900	
	単色	木目	単色	木目	単色	木目
	179,900	187,000	192,100	200,100	204,500	213,100

Parts name : ハンガーパイプ HP

Wのみ W ○ min:150mm max:900mm (1mmピッチ)
 サイズオーダー無料 H ×
 Size order : D ×



Notes :

- ダボ穴に取り付けるため可動が可能

ダボ穴を使用する場合

W300, W400	W500, W550	W600	W700	W800	W900
6,500	8,700	9,500	12,200	15,200	18,300

Parts name : ベルトハンガー BHG

Notes :

- ハーフエレ / 807.27.050
- ベルト 8本
- カラーは透明 (ケース部分はシルバー)

72,500

Parts name : ネクタイハンガー NHG

Notes :

- ハーフエレ / 807.28.050
- ネクタイ 32本
- カラーは透明 (ケース部分はシルバー)
- 取付推奨位置は下部棚板から 800mm (一般的なネクタイ 140cm の二つ折りを想定)

52,400

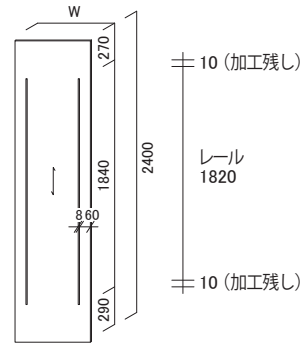
Standard parts

Parts name : ベースパネル

W・H サイズオーダー無料
 W ○ min:200mm max:800mm (1mm ピッチ)
 H ○ min:600mm max:2400mm (1mm ピッチ)
 Size order : D

Notes :

- 穴ピッチは 25mm
- 天井・壁とは 10mm のクリアランスをあけて設置
- 納戸にプランする際、ベースパネルの H 寸は建具の有効 H 寸以下とする (現調時に対角寸法を確認した上であれば、対角寸法でも可能)
- 「ステ貼り合板」は価格に含む
- H2130 以下のサイズオーダーはレールをカットするため ¥27,000 / 枚がかかります (最上段は使用不可となります) 下部カットで対応する場合は無料となりますが他のパネルとのレールピッチのズレに注意が必要です
- 梁欠加工の場合は「切欠加工」¥5,500 / 箇所が必要となります あわせてレールをカットする場合はレールカット費の+¥27,000 も必要となります
- 棚板の最大設置枚数は 8 枚 (レール長さ 1820 の場合) 但し、棚板が 8 枚の時に限り耐荷重が 8kg に減ります



	W400	W600	W800
	45,400	56,900	79,400

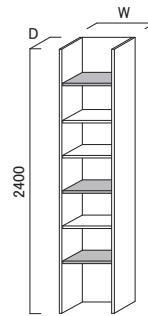
Parts name : シェルフパネル

SHP

W・H サイズオーダー無料
 W ○ min:200mm max:800mm (1mm ピッチ)
 H ○ min:600mm max:2400mm (1mm ピッチ) ※1
 Size order : D ○ min:154mm max:442mm (32mm ピッチ)

Notes :

- 固定棚の位置
 ~H1800 / 床から 404、1364
 ~H2100 / 床から 404、1044、1684
 ~H2400 / 床から 404、1044、2004
- ベースパネル同様にステ貼り合板が必要です (価格に含む)
- ファイブリッジパネルの棚とは前面が揃いません



※ は固定棚となります
 ※ 固定棚の位置は変更可能です (天板・底板から 320mm 以上離れている必要あり)

	W400	W600	W800
D186	73,100	83,200	95,000
D250	83,300	94,500	108,400
D314	105,800	120,500	137,700
D378 D442	128,300	146,300	166,800

Parts name : 棚板

T

Wのみ サイズオーダー無料
 W ○ min:200mm max:800mm (1mm ピッチ)
 H
 Size order : D ○ min:186mm max:442mm (32mm ピッチ)

Notes :

- 有効 D 寸 D寸- 32mm

	W400	W600	W800
D186	12,200	13,400	18,700
D250	12,700	14,200	19,800
D314	14,800	17,100	23,700
D378 D442	16,800	19,900	27,900



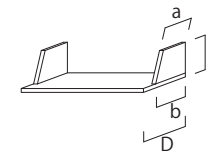
Parts name : 棚板 (ブックエンド付き)

BT

Wのみ サイズオーダー無料
 W ○ min:200mm max:800mm (1mm ピッチ)
 H
 Size order : D ○ min:186mm max:442mm (32mm ピッチ)

Notes :

- ブックエンドの寸法
 D154・D250 90 122 150 D-32
 D314・D378・D442 218 250 150 D-32



	W400	W600	W800
D186	23,400	25,100	35,100
D250	24,000	25,900	36,200
D314	24,700	26,500	37,000
D378 D442	25,200	27,000	37,800

Parts name : 棚板 (縦型ハンガーパイプ付き)

HPT

Wのみ サイズオーダー無料
 W ○ min:200mm max:800mm (1mm ピッチ)
 H
 Size order : D ○ min:186mm max:442mm (32mm ピッチ)

Notes :

- 有効 D 寸 D寸- 32mm

	W400	W600	W800
D186	16,300	18,000	25,200
D250	17,100	19,000	26,600
D314	17,800	19,800	27,600
D378 D442	18,700	20,500	28,700



Parts name : ガラス棚

GT

Wのみ サイズオーダー無料
 W ○ min:200mm max:800mm (1mm ピッチ)
 H
 Size order : D ○ min:186mm max:442mm (32mm ピッチ)

Notes : ■ 有効 D 寸

- D186 = 150
- D250 = 200
- D314 = 270
- D378 = 336
- D442 = 400



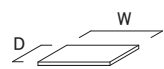
	W400, W600	W800
D186	28,300	39,700
D250	32,500	45,400
D314	35,800	50,200
D378 D442	39,100	54,900

Standard parts

Parts name : シェルフパネル用棚板 T

Wのみ
サイズオーダー無料

W ○ min:200mm max:800mm (1mm ピッチ)
H —
Size order : D ○ min:154mm max:442mm (32mm ピッチ)



	W400	W600	W800
D186	12,200	13,400	17,500
D250	12,700	14,200	18,400
D314	14,800	17,100	22,100
D378			
D442	16,800	19,900	26,000

Notes :

Parts name : ハンガーパイプ HP

Wのみ
サイズオーダー無料

W ○ min:200mm max:800mm (1mm ピッチ)
H —
Size order : D ×



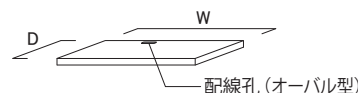
Notes :

W400	W600	W800
11,000	12,800	17,800

Parts name : デスクカウンター DC

Wのみ
サイズオーダー無料

W ○ min:400mm max:1600mm (1mm ピッチ)
H —
Size order : D ○ min:450mm max:600mm (1mm ピッチ)



	W400	W600	W800	W1200	W1600
D450					
D600	31,600	44,200	48,800	88,400	97,600

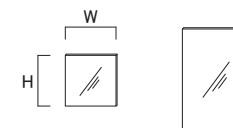
Notes :

- t=19mm、ΦOB 付
- 有効 D寸は D寸と同じ

Parts name : ミラー MR

W・H
サイズオーダー無料

W ○ min:200mm max:800mm (1mm ピッチ)
H ○ min:300mm max:1200mm (1mm ピッチ)
Size order : D —



Notes :

- ミラー裏のパネルはベースパネルと同カラー

	W600	W800
H600	32,800	40,100
H1200	56,900	66,500

Parts name : ブラケット固定金具 BK

Notes :

- 棚板やデスクなどのブラケットが外れるのを防ぐ固定金具です
- 左右2個セット

6,300

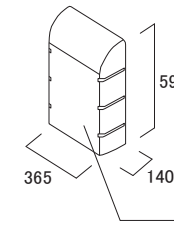
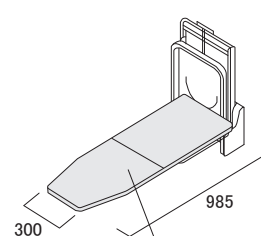
納期: 5週間

Parts name : アイロン台 IR

Notes :

使用時

収納時



アイロン台カバー「白/グレーストライプ」

収納カバー「白」

W400, W600	W800
126,200	142,100

Parts name : 調整パネル TF

Notes :

- 4方小口仕上げ
- 最小幅 60mm
- ベースパネル同様に、天井・壁とは10mmのクリアランスを設けます (現場加工不可)
- 壁への固定に、パネル1枚あたり約6ヶ所ビス固定を行います (両端と真ん中)

単色・木目 44,100 / m2

Parts name : 入隅パネル LF

Notes :

- L字プランで入隅部分のパネルを両方とも活用したい場合に必要
- 31 × 19 × 2400mm

単色・木目 7,500

Lighting parts

※建築側の調光スイッチとは適合しません

※建築側のスイッチでON / OFF 操作は可能ですが、標準のスイッチに比べ、ON にした時の点灯までの時間にタイムラグが生じます

Parts name : ダウンライト

DL

※2
Wのみ
サイズオーダー無料
Size order : D ○ min:186mm max:602mm (32mm ピッチ)

照明位置変更：不可

Notes :

調光：選択が可能

ただし、調光可能にする場合は別途「リモコン」と「リモコン受信機」が必要

電圧：24V

照射角度：80°

照度：500mm 直下で約 540 lx

色温度：3000K (電球色) * 昼白色の選択可能

■ ダウンライト 1 灯

■ 別途トランスと「スイッチ」or「リモコン」が必要

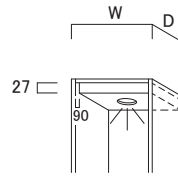
*「リモコン」の場合は「リモコン受信機」も必要

■ 「下付けダウンライト」の下に、別のユニットをプランすることは不可

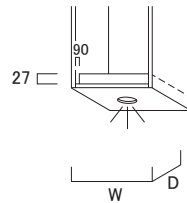
※1 D186 は箱と同じ奥行き仕様のみとなります

そのため、耐震ラッチ、プッシュラッチに干渉する場合は使用不可

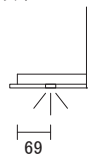
上付けダウンライト



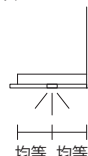
下付けダウンライト



D282 以下



D314 以上



		W300, W400		W500, W550		W600, W700, W800	
		単色	木目	単色	木目	単色	木目
電球色	※1 D186	39,600	46,500	41,100	48,200	44,000	51,600
	D250 D314	39,600	46,500	41,100	48,200	44,000	51,600
	D378	41,900	48,900	43,700	51,100	46,700	55,000
	D442	44,000	51,600	46,000	54,200	49,600	58,600
	D602	47,200	55,600	49,700	58,600	54,300	64,100

		W300, W400		W500, W550		W600, W700, W800	
		単色	木目	単色	木目	単色	木目
電球色	D250 D314	37,900	44,600	39,400	46,600	42,100	49,700
	D378	40,000	47,200	42,000	49,500	45,100	53,200
	D442	42,100	49,700	44,400	52,500	48,000	56,600
	D602	45,500	53,600	48,100	56,600	52,700	62,400

Lighting parts

※建築側の調光スイッチとは適合しません

※建築側のスイッチでON / OFF 操作は可能ですが、標準のスイッチに比べ、ON にした時の点灯までの時間にタイムラグが生じます

Parts name : ダウンライトバー

DLB

W ○ min:250mm max:2400mm (1mmピッチ)

サイズオーダー無料

H —

Size order : D ○ min:186mm max:602mm (32mmピッチ)

照明位置変更：可能 (+¥20,700)

Notes :

調光：選択が可能

ただし、調光可能にする場合は別途「リモコン」と「リモコン受信機」が必要

電圧：24V

照射角度：80°

照度：500mm 直下で約 540 lx

色温度：3000K (電球色) * 昼白色の選択可能

■ 吊戸下面のダウンライトとして使用

■ ダウンライト 1 灯

■ 別途トランスと「スイッチ」or「リモコン」が必要

*「リモコン」の場合は「リモコン受信機」も必要

■ 扉で隠す場合は、扉の下部を 30mm 伸ばします

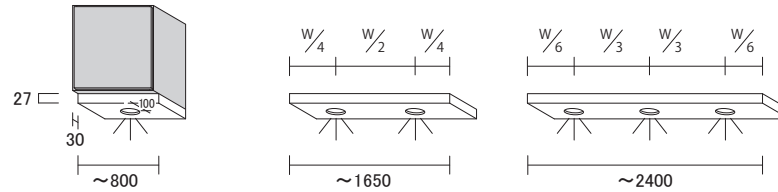
* 無料対応

■ ダウンライトの位置変更は可能

但し、端からダウンライトまで 50mm 離す必要があります

■ 壁側のフィラー分は伸ばさず、箱の端までとなります

ダウンライトバー



※ は含まれません

		1 灯 ~W800		2 灯 ~W1650		3 灯 ~W2400	
		単色	木目	単色	木目	単色	木目
電球色	D186	44,900	53,100	100,100	118,600	131,700	155,500
	D250						
	D314						
	D378						
	D442	50,400	59,700	113,100	134,300	148,600	175,800
	D602	55,100	65,400	124,000	147,200	162,700	192,600

Parts name : 追加ダウンライト

27,300 / 箇所

Lighting parts

※ 建築側の調光スイッチとは適合しません

※ 建築側のスイッチで ON / OFF 操作は可能ですが、標準のスイッチに比べ、ON にした時の点灯までの時間にタイムラグが生じます

Parts name : 照明棚に変更

アッパータイプ : LT(UP)
 ダウンタイプ : LT(DW)
 アッパー & ダウンタイプ : LT(U&D)

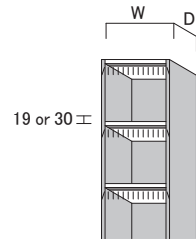
サイズオーダー無料 照明位置変更 : 不可 ※2

Notes :

調光 : 可能「リモコン」が必要

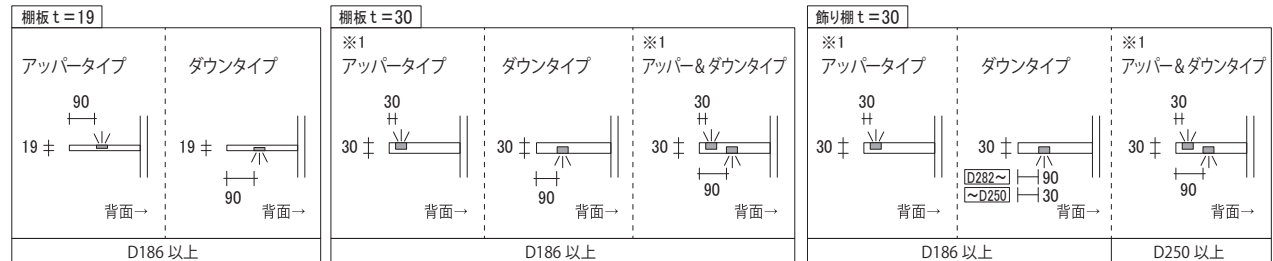
電圧 : 24V
 照度 : 500mm 直下で約 510lx
 色温度 : 2700K (電球色) / 調色なし
 2700K~5000K / 調色あり +30%UP

- 別途「トランス」と「スイッチ」or「リモコン」が必要
 *「リモコン」の場合は「リモコン受信機」も必要
 *「調色あり」の場合は「リモコン」のみ
- 「飾り棚」にスイッチを取り付ける場合
 ライン照明の手前側、かつ両端どちらかの位置になります
- 「アッパータイプ」「ダウンタイプ」「アッパー & ダウンタイプ」を選択
 * t19mm は「アッパー & ダウンタイプ」の選択不可
- 棚は固定となります
- ユニットの天板と底板も「照明棚」に変更可能
- 「飾り棚」の場合、オープン側のライン照明の端にはエンドキャップが取り付けます
- 引出部分を照明棚に変更することも可能 (センサースイッチ付き)
- ※1 t30 の「アッパータイプ」は上面にプッシュラッチが取付く場合はプラン不可
- ※2 ・アッパータイプ、ダウンタイプともに棚板の一番後ろに照明位置を変更することは可能 (無料対応)
 ただし、アッパーとダウンの両方を変更することは不可、また「飾り棚」も変更不可
 ・耐震ラッチ、プッシュラッチが無い箇所 90→55 に変更可能 (無料対応)



※ は含まれません

【照明位置】 ※照明ユニットに変更している場合、90→120 に変更となります



		W300	W400	W500,W550	W600	W700	W800	W900	飾り棚 (t 30)		
電球色	アッパータイプ	+17,200	+21,000	+26,600	+28,300	+32,200	+35,800	+39,700	+35,800	+67,600	+95,700
	ダウンタイプ										
	アッパータイプ & ダウンタイプ	+34,300	+41,900	+53,200	+56,900	+64,400	+71,700	+79,300	+71,700	+135,200	+191,400

※調色ありの場合、+30%UP

※「飾り棚」のパーツ価格もライティングパーツ扱いとなります

Parts name : 照明棚 (デスク用) に変更

LT (DSK)

サイズオーダー無料 照明位置変更 : 不可

Notes :

調光 : 可能「リモコン」が必要

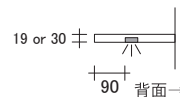
電圧 : 24V
 照度 : 500mm 直下で約 1840lx
 色温度 : 5000K (昼白色)

- 別途「トランス」と「スイッチ」or「リモコン」が必要
 *「リモコン」の場合は「リモコン受信機」も必要
- 棚は固定となります
- D154 のユニットにはプラン不可



※ は含まれません

【照明位置】



		W300	W400	W500,W550	W600	W700	W800	W900	飾り棚 (t 30)		
昼白色		+26,700	+33,700	+44,100	+47,500	+54,400	+61,300	+68,400	+61,300	+120,300	+172,200

※「飾り棚」のパーツ価格もライティングパーツ扱いとなります

Parts name : 照明天板に変更

LTP

サイズオーダー無料 照明位置変更 : 不可

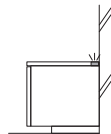
Notes :

調光 : 可能「リモコン」が必要

電圧 : 24V
 照度 : 500mm 直下で約 510lx
 色温度 : 2700K (電球色) / 調色なし
 2700K~5000K / 調色あり +30%UP

- 別途「トランス」と「スイッチ」or「リモコン」が必要
 *「リモコン」の場合は「リモコン受信機」も必要
 *「調色あり」の場合は「リモコン」のみ
- 天板の一部のみを「照明天板」に変更することも可能

【照明位置】



電球色	40,400 / m
-----	------------

※調色ありの場合、+30%UP

Lighting parts

※建築側の調光スイッチとは適合しません

※建築側のスイッチでON / OFF 操作は可能ですが、標準のスイッチに比べ、ON にした時の点灯までの時間にタイムラグが生じます

Parts name : 照明ユニットに変更 LU

サイズオーダー無料 照明位置変更：不可

Notes :

調光：可能「リモコン」が必要

電圧：24V

照度：500mm 直下で約 510lx

色温度：2700K（電球色） / 調色なし

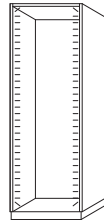
2700K~5000K / 調色あり +30%UP

■ 別途「トランス」と「スイッチ」or「リモコン」が必要

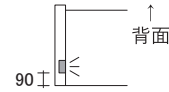
*「リモコン」の場合は「リモコン受信機」も必要

*「調色あり」の場合は「リモコン」のみ

■ ユニットの一部分のみを「照明ユニット」に変更することも可能



【照明位置】



	H320	H640	H960	H1280	H1600	H1920	H2240
両側	+28,000	+53,800	+77,800	+101,500	+125,500	+149,400	+195,200
片側	+14,100	+27,000	+39,000	+50,900	+62,800	+74,800	+97,700

※調色ありの場合、+30%UP ※上記寸法は「照明ユニット」に変更する部分の高さを表します

Parts name : Air 扉用照明ユニットに変更

サイズオーダー無料 照明位置変更：不可

Notes :

調光：可能「リモコン」が必要

電圧：24V

照度：500mm 直下で約 230lx

色温度：3100K（電球色）

■ テーブライト幅 4mm

■ Air 扉の吊元側に設置可能

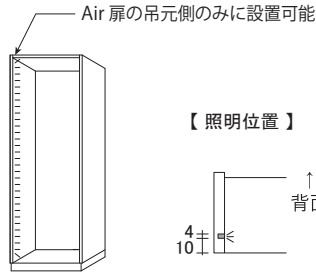
また、Air 扉以外の扉では照明が丁番に干渉するため使用不可

■ 別途「トランス」と「スイッチ」or「リモコン」が必要

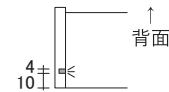
*「リモコン」の場合は「リモコン受信機」も必要

■ ユニットの一部分のみを「照明ユニット」に変更することは不可

■ 配線ルート：上に配線がぬける必要あり



【照明位置】



	H320	H640	H960	H1280	H1600	H1920	H2240
両側	+28,000	+53,800	+77,800	+101,500	+125,500	+149,400	+195,200
片側	+14,100	+27,000	+39,000	+50,900	+62,800	+74,800	+97,700

Lighting parts

※建築側の調光スイッチとは適合しません

※建築側のスイッチでON/OFF操作は可能ですが、標準のスイッチに比べ、ONにした時の点灯までの時間にタイムラグが生じます

Parts name : ライン照明バー

LB (DSK)

サイズオーダー無料 照明位置変更：可能 (+¥20,700)

Notes :

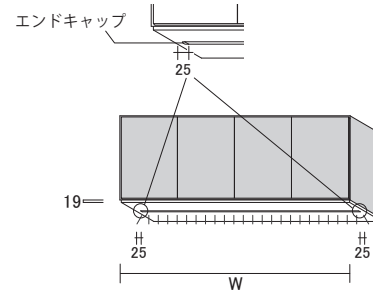
調光：可能「リモコン」が必要

電圧：24V
照度：500mm直下で約510lx
色温度：2700K（電球色）/調色なし
2700K~5000K / 調色あり +30%UP

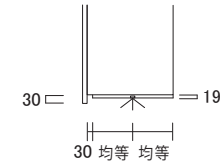
or

電圧：24V
照度：500mm直下で約1840lx
色温度：5000K（昼白色）

- 吊戸下面のライン照明として使用
- 昼白色はデスク作業用として推奨します
- 別途「トランス」と「スイッチ」or「リモコン」が必要
*「リモコン」の場合は「リモコン受信機」も必要
*「調色あり」の場合は「リモコン」のみ
- 扉で隠す場合は、扉の下部を30mm伸ばします
仕様は下手掛けとなります
*無料対応
- t=19mm
- ライン照明の位置変更は可能
但し、手前もしくは後ろからライン照明まで70mm離す必要があります
- 壁側のフィラー分は伸ばす
- ライン照明の端にはエンドキャップが取り付けます



※ は含まれません



		D186	D250, D314	D378	D442	D602
		単色・木目	単色・木目	単色・木目	単色・木目	単色・木目
電球色	W800	41,200	41,900	45,600	48,900	55,000
	W1650	81,100	84,200	88,400	93,200	104,100
	W2600	124,200	127,600	132,900	139,000	151,200
昼白色	W800	66,600	67,400	71,000	74,500	80,500
	W1650	133,800	137,000	141,000	146,000	156,900
	W2600	207,300	210,400	215,800	221,900	234,200

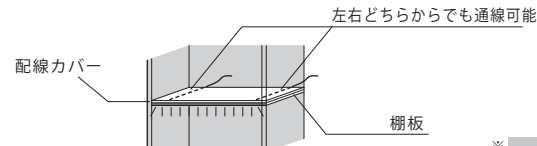
※調色ありの場合、+30%UP

Parts name : 配線カバー

HCV

Notes :

- ユニット内で配線を露出しないで通線する場合に必要
- ダウンライトが付かない棚板に
単独でスイッチを取付ける場合に必要
- t=19mm
- スwitchは別途必要



※ は含まれません

		D186, D250, D314, D378, D442		D602	
		単色	木目	単色	木目
W300	W400	10,100	13,000	12,200	15,800
W500	W550	11,300	14,800	13,500	17,800
W600	W700	14,200	18,400	17,100	22,100
W800					

Parts name : アッパーライト/フットライト

アッパーライト：L(UP)
フットライト：L(FT)

照明位置変更：可能

Notes :

調光：可能「リモコン」が必要

電圧：24V
照度：500mm直下で約510lx
色温度：2700K（電球色）/調色なし
2700K~5000K / 調色あり +30%UP

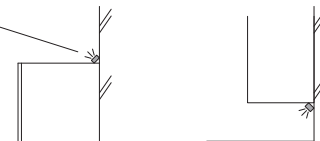
- 別途「トランス」と「スイッチ」or「リモコン」が必要
*「リモコン」の場合は「リモコン受信機」も必要
*「調色あり」の場合は「リモコン」のみ
- 面付け式（取付ブラケットは価格に含まれます）
- オープンサイドはユニット端から100mmマイナス

【照明位置】

アッパーライト用

フットライト用

注：目線に入る高さの場合は
「照明天板」をプランすること



40,400 / m

※調色ありの場合、+30%UP

Lighting parts

※建築側の調光スイッチとは適合しません

※建築側のスイッチでON / OFF 操作は可能ですが、標準のスイッチに比べ、ON にした時の点灯までの時間にタイムラグが生じます

Parts name : スイッチ s

Notes :

- 色はブラックのみ

1,900

Parts name : ドアセンサースイッチ LSD

Notes :

- ドアの開閉によってスイッチが作動
- ライン照明専用

10,700

Parts name : リモコン

Notes :

- 別途、リモコン受信機が必要
- 調光操作が可能

5ch 38,000

Parts name : リモコン受信機 RR

Notes :

- W130 × D50 × t16
- 6ch まで登録可能

29,600

Parts name : USB 充電ポート USB

Notes :

- 別途トランスが必要
※ 照明でトランスを使用する場合は不要
- 色はブラックのみ

4,400

Parts name : トランス TRS

Notes :

- ユニット内にトランスを納める場合には「トランスカバー」が必要となります

- 照明別 mm 換算
 ダウンライト 360mm / 灯
 ライン照明 1000mm / M
 ライン照明 (デスク用) 2000mm / M
 アッパーライト、フットライト 1000mm / M

■ トランス容量

- 20W (最大 1660mm) W140 × D50 × t16
- 40W (最大 3330mm) W190 × D50 × t16
- 90W (最大 7500mm) W315 × D70 × t16

27,400

Parts name : トランスカバー TRSCV

W ○ min:600mm max:900mm (1mm ピッチ)

Wのみ
サイズオーダー無料

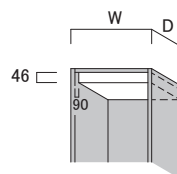
H ×

D ×


Size order :

Notes :

- 上面取付のみ



	W600, W700, W800		W900	
	単色	木目	単色	木目
D314	13,700	17,800	15,600	20,300
D378	16,800	21,900	18,700	24,500
D442	18,400	24,100	20,500	26,700
D602	24,400	31,700	27,000	35,500

※  は固定棚となります
 ※ 固定棚の位置は変更可能です (天板・底板から 320mm 以上離れている必要あり)

納期: 5週間

Parts name: コーナーユニット

W ○ min: 454mm max: 1150mm (1mmピッチ) ※1※2

Wa ○ min: 454mm max: 950mm (1mmピッチ)

H ○ min: 224mm max: 2324mm (32mmピッチ)

サイズオーダー無料 D ○ min: 154mm max: 602mm (32mmピッチ)

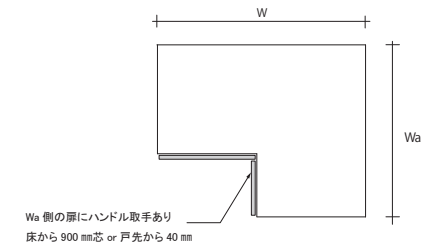
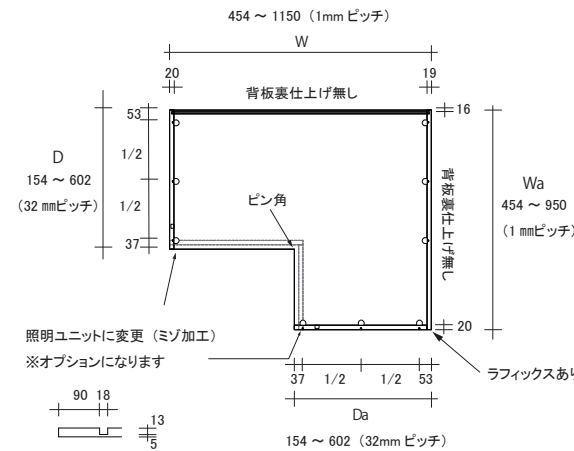
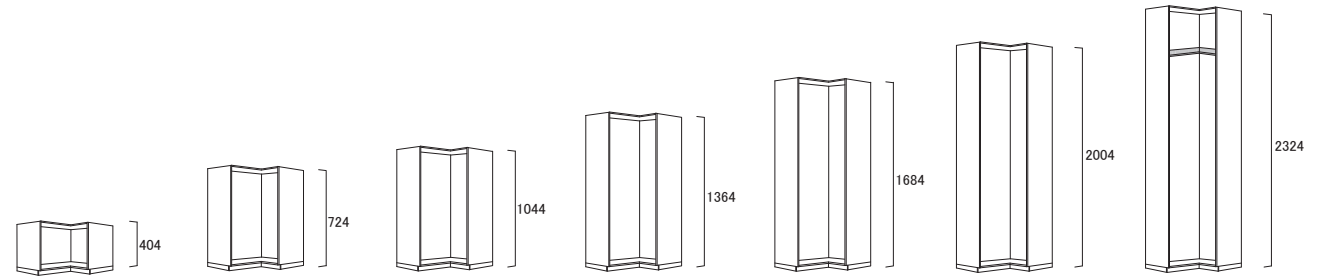
Size order: Da ○ min: 154mm max: 602mm (32mmピッチ)

Notes:

- D と Da は、それぞれ異なった寸法にサイズオーダーが可能
- W - Da の最大寸法は 900mm
- Da 部分に、ファイブリッジパネルの「シェルフパネル」を追加することが可能
シェルフパネルの最大寸法は下記になります
幅 = Wa - D - 30mm
奥行 = Da - 32mm (側板にライン照明がある場合は、D-160mm)
- 棚板・ハンガーパイプ・照明ユニットに変更・照明棚に変更・シェルフパネルなど
その他のオプションを追加することは可能
- ※1 通常仕様の棚板 (t 19) を使用する場合は、最大 W900mm D602 となります
- ※2 通常仕様の棚板 (t 30) を使用する場合は、最大 W1150mm D602 となります
- ※3 ガラス棚 (t 8) を使用する場合は、最大 W800mm D442 となります

■ 開き扉を設置する場合

- ・ Wa 側の扉を開けてから W 扉側の扉を開ける仕様になります
- ・ 両方の扉とも開扉角度は 170°
- ・ ガラス扉は対応不可
- ・ W = min: 250mm max: 600mm (1mmピッチ) ※1
H = min: 320mm max: 2240mm (32mmピッチ)
- ※1 H320 の場合、W550 が最大 W となります



	H404 単色, 木目	H724 単色, 木目	H1044 単色, 木目	H1364 単色, 木目	H1684 単色, 木目	H2004 単色, 木目	H2324 単色, 木目
D186 Da186	333,300	367,600	375,800	407,000	423,000	427,400	444,200
D250,D314 Da250, Da314							
D378 Da378							
D442 Da442							
D602							
D602							

※ ~ 506 まではダボ穴 2 箇所

納期：5週間

Parts name：扉（片開き）

※1
W ○ min: 150mm max: 600mm (1mm ピッチ)

※2
H ○ min: 320mm max: 2240mm (32mm ピッチ)

Size order： D

Notes：

- 下手掛け仕様（下部 17mm 伸ばし）への変更は同額で対応
* ソフトクローズ仕様となります

- 框デザイン
框幅は 50mm

※1 框デザインおよび H1632 以上は最小 W250 となります
※2 W400 以下は H248 までサイズオーダーが可能

- 框デザインを「格納扉ユニット」に使用することはできません

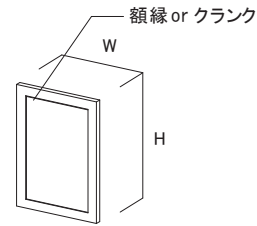
- カラーバリエーション

塗装 — ホワイト
 — ダークグレー

- 仕様

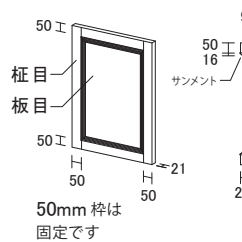
塗装 — MDF, エナメル塗装（7分ケシ）

框デザイン

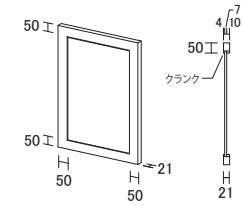


塗装

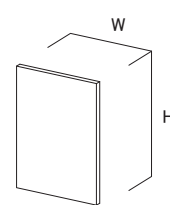
額縁



クランク



フラットデザイン



塗装

		H320	H640	H960	H1280	H1600	H1920	H2240
W300	塗装	31,100	40,400	49,700	59,700	69,500	78,700	88,800
W400	塗装	35,700	49,700	59,300	73,800	83,500	97,700	107,600
W500 W550	塗装	40,400	59,300	73,400	92,400	107,200	125,900	140,500
W600	塗装	—	59,300	77,900	97,200	116,500	135,500	150,000

		H320	H640	H960	H1280	H1600	H1920	H2240
W300	塗装	36,200	47,200	58,200	69,600	81,200	92,300	103,800
W400	塗装	41,400	58,200	69,300	86,200	97,700	114,400	125,900
W500 W550	塗装	47,200	69,300	85,800	108,300	125,400	147,600	164,500
W600	塗装	—	69,300	91,500	113,900	136,400	158,600	175,500

納期：5週間

Parts name：扉（両開き）

※1
W ○ min: 300mm max: 800mm (1mm ピッチ)

※2
H ○ min: 248mm max: 2240mm (32mm ピッチ)

Size order： D

Notes：

- 下手掛け仕様（下部 17mm 伸ばし）への変更は同額で対応
* ソフトクローズ仕様となります

- 框デザイン
框幅は 50mm

※1 框デザインおよび H1632 以上は最小 W500 となります
※2 W400 以下は H248 までサイズオーダーが可能

- 框デザインを「格納扉ユニット」に使用することはできません

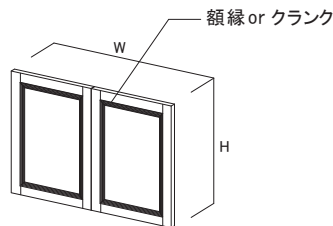
- カラーバリエーション

塗装 — ホワイト
 — ダークグレー

- 仕様

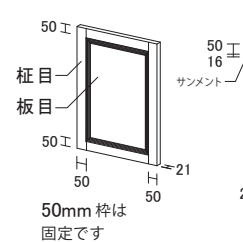
塗装 — MDF, エナメル塗装（7分ケシ）

框デザイン

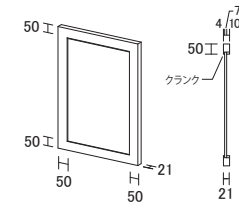


塗装

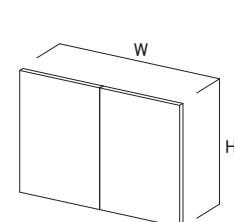
額縁



クランク



フラットデザイン



塗装

		H320	H640	H960	H1280	H1600	H1920	H2240
W600	塗装	61,900	80,500	99,400	119,200	139,000	157,600	177,300
W700	塗装	71,100	90,100	109,000	128,400	157,600	176,500	196,200
W800	塗装	71,100	99,400	118,300	147,400	167,000	195,200	215,000

		H320	H640	H960	H1280	H1600	H1920	H2240
W600	塗装	71,800	93,900	116,200	139,100	162,100	184,200	207,300
W700	塗装	82,800	105,200	127,200	150,100	184,200	206,200	229,400
W800	塗装	82,800	116,200	138,300	172,300	195,200	228,400	251,400

Premium parts

納期: 5週間

Parts name: 扉 (フラップアップ)

W ○ min: 300mm max: 800mm (1mm ピッチ)

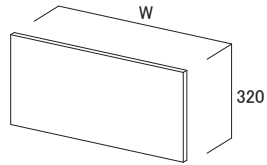
サイズオーダー無料 H ○ min: 256mm max: 320mm (32mm ピッチ)

Size order: D _____

Notes:

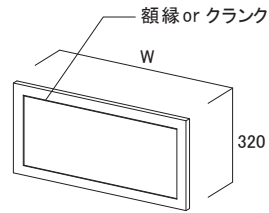
- 框デザイン
框幅は 50mm
- カラーバリエーション
塗装 — ホワイト
 — ダークグレー
- 仕様
塗装 — MDF, エナメル塗装 (7分ケシ)

フラットデザイン

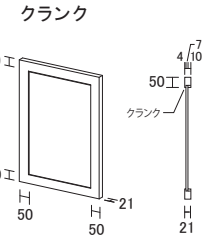
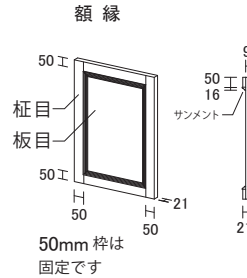


塗装

框デザイン



塗装



	W500, W550, W600	W700	W800
塗装	45,600	50,200	55,000

	W500, W550, W600	W700	W800
塗装	52,100	57,800	63,200

納期: 5週間

Parts name: サイドパネル

W _____

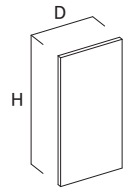
サイズオーダー無料 H ○ min: _____, max: 2400mm (1mm ピッチ)

Size order: D ○ min: _____, max: 900mm (1mm ピッチ)

Notes:

- フラットデザインのみ (框デザインは対応不可)
- カラーバリエーション
塗装 — ホワイト
 — ダークグレー
- 仕様
塗装 — MDF, エナメル塗装 (7分ケシ)

フラットデザイン



塗装

		D186	D250	D314	D378	D410	D442	D602
H404	塗装	28,600	33,100	33,100	33,100	37,800	37,800	42,600
H724	塗装	33,100	37,800	42,600	47,200	47,200	52,000	61,200
H1044	塗装	37,800	47,200	52,000	56,600	61,200	66,100	80,100
H1364	塗装	47,200	52,000	61,200	70,800	75,300	80,100	99,100
H2400	塗装	61,200	80,100	94,200	108,300	113,100	122,400	155,300

納期：5週間

Parts name：コーナーユニット用棚板 (t=19mm)

W ○ min:454mm max:1150mm (1mmピッチ)

Wa ○ min:454mm max:950mm (1mmピッチ)

H ○ ———

サイズオーダー無料

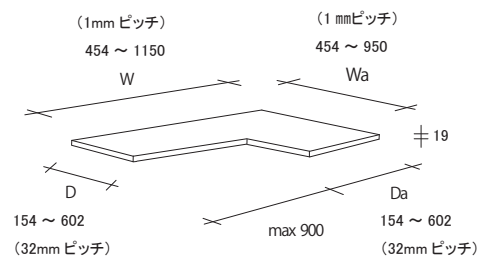
D ○ min:154mm max:602mm (32mmピッチ)

Size order： Da ○ min:154mm max:602mm (32mmピッチ)

Notes：

■ D と Da はそれぞれ異なった寸法にサイズオーダーが可能

■ W - Da の最大寸法は 900mm



		単色	木目
D	186 ~ 314	17,600	22,900
Da			
D	378 ~ 442	26,000	33,800
Da			
D	~ 602	37,500	48,700
Da			

Premium parts

Parts name : 薄型引出 (プッシュ&ソフトクローズ) 納期 : 5週間

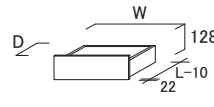
W ○ min:550mm max:800mm (1mmピッチ)※1

H ×

Size order : D ○ min:346mm max:602mm (32mmピッチ)

Notes :

- ウォールユニットの最下部には取付不可
- 壁側にはフィラーが20mm必要
- 下部に必要な棚板は含まれます
- 本体カラーはユニットのカラーと同じになります
- ※1 W550未満も同額にて可能
重量が軽くなりプッシュオープン機能で跳ね返りができる可能性があります
場合によっては、閉める際に勢いをつける必要があります



有効寸法
W = W - 82
H = 72
D = L - 43

	レール長さ
D378	L=350
D442	L=400
D474	L=450
D538	L=500
D570	L=550
D602	L=550

	扉カラー\本体カラー	D378 (L=350)		D442 (L=400)		D602 (L=550)	
		単色	木目	単色	木目	単色	木目
W550	単色・木目	48,800	54,500	50,900	58,900	60,900	69,600
	鏡面・マット	55,900	63,500	58,700	67,500	71,800	83,700
W800	単色・木目	51,600	58,200	54,400	61,700	65,700	75,800
	鏡面・マット	59,700	68,700	63,600	73,900	78,500	92,300

Parts name : 薄型引出 (分割) (プッシュ&ソフトクローズ) 納期 : 5週間

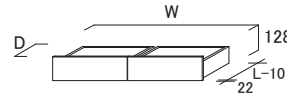
W ○ min:550mm max:800mm (1mmピッチ)※1

H ×

Size order : D ○ min:346mm max:602mm (32mmピッチ)

Notes :

- ウォールユニットの最下部には取付不可
- 壁側にはフィラーが20mm必要
- 下部に必要な棚板は含まれます
- 本体カラーはユニットのカラーと同じになります
- ※1 W550未満も同額にて可能
重量が軽くなりプッシュオープン機能で跳ね返りができる可能性があります
場合によっては、閉める際に勢いをつける必要があります



有効寸法
W = (W ÷ 2) - 82
H = 72
D = L - 43

	レール長さ
D378	L=350
D442	L=400
D474	L=450
D538	L=500
D570	L=550
D602	L=550

	扉カラー\本体カラー	D378 (L=350)		D442 (L=400)		D602 (L=550)	
		単色	木目	単色	木目	単色	木目
W800	単色・木目	105,900	119,600	111,300	126,800	134,900	156,100
	鏡面・マット	118,900	136,600	126,200	146,200	155,300	182,300

Parts name : 浅型引出 (プッシュ&ソフトクローズ) 納期 : 5週間

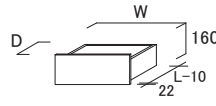
W ○ min:550mm max:800mm (1mmピッチ)※1

H ×

Size order : D ○ min:346mm max:602mm (32mmピッチ)

Notes :

- ウォールユニットの最下部には取付不可
- 壁側にはフィラーが20mm必要
- 下部に必要な棚板は含まれます
- 本体カラーはユニットのカラーと同じになります
- ※1 W550未満も同額にて可能
重量が軽くなりプッシュオープン機能で跳ね返りができる可能性があります
場合によっては、閉める際に勢いをつける必要があります



有効寸法
W = W - 82
H = 104
D = L - 43

	レール長さ
D378	L=350
D442	L=400
D474	L=450
D538	L=500
D570	L=550
D602	L=550

	扉カラー\本体カラー	D378 (L=350)		D442 (L=400)		D602 (L=550)	
		単色	木目	単色	木目	単色	木目
W550	単色・木目	48,800	54,500	50,900	58,900	60,900	69,600
	鏡面・マット	55,900	63,500	58,700	67,500	71,800	83,700
W800	単色・木目	51,600	58,200	54,400	61,700	65,700	75,800
	鏡面・マット	59,700	68,700	63,600	73,900	78,500	92,300

Parts name : 浅型引出 (分割) (プッシュ&ソフトクローズ) 納期 : 5週間

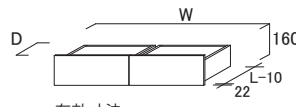
W ○ min:550mm max:800mm (1mmピッチ)※1

H ×

Size order : D ○ min:346mm max:602mm (32mmピッチ)

Notes :

- ウォールユニットの最下部には取付不可
- 壁側にはフィラーが20mm必要
- 下部に必要な棚板は含まれます
- 本体カラーはユニットのカラーと同じになります
- ※1 W550未満も同額にて可能
重量が軽くなりプッシュオープン機能で跳ね返りができる可能性があります
場合によっては、閉める際に勢いをつける必要があります



有効寸法
W = (W ÷ 2) - 82
H = 104
D = L - 43

	レール長さ
D378	L=350
D442	L=400
D474	L=450
D538	L=500
D570	L=550
D602	L=550

	扉カラー\本体カラー	D378 (L=350)		D442 (L=400)		D602 (L=550)	
		単色	木目	単色	木目	単色	木目
W800	単色・木目	105,900	119,600	111,300	126,800	134,900	156,100
	鏡面・マット	118,900	136,600	126,200	146,200	155,300	182,300

※表示価格の10%が諸経費として別途必要となります

Premium parts

Parts name : 浅型2段引出 (プッシュ&ソフトクローズ) 納期: 5週間

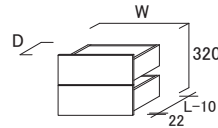
W ○ min:550mm max:800mm (1mmピッチ)※1

H ○ 256mmのみ

Size order : D ○ min:346mm max:602mm (32mmピッチ)

Notes :

- ウォールユニットの最下部には取付不可
- 壁側にはフィラーが20mm必要
- 下部に必要な棚板は含まれません。但し、中間に必要な棚板は含まれます
- 本体カラーはユニットのカラーと同じになります
- ※1 W550未満も同額にて可能
重量が軽くなりプッシュオープン機能で跳ね返りができる可能性があります
場合によっては、閉める際に勢いをつける必要があります



有効寸法

$$W = W - 82$$

$$H = 104$$

$$D = L - 43$$

	レール長さ
D378	L=350
D442	L=400
D474	L=450
D538	L=500
D570	L=550
D602	L=550

	扉カラー\本体カラー	D378 (L=350)		D442 (L=400)		D602 (L=550)	
		単色	木目	単色	木目	単色	木目
W550	単色・木目	87,200	95,400	90,400	99,600	106,600	119,200
	鏡面・マット	97,800	109,100	100,900	113,400	120,900	137,800
W800	単色・木目	90,600	99,800	94,600	105,100	112,200	126,400
	鏡面・マット	101,300	113,600	105,200	119,000	126,800	145,400

Parts name : 浅型2段引出 (分割) (プッシュ&ソフトクローズ) 納期: 5週間

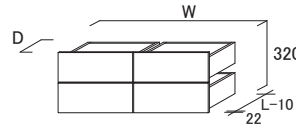
W ○ min:550mm max:800mm (1mmピッチ)※1

H ○ 256mmのみ

Size order : D ○ min:346mm max:602mm (32mmピッチ)

Notes :

- ウォールユニットの最下部には取付不可
- 壁側にはフィラーが20mm必要
- 下部に必要な棚板は含まれません。但し、中間に必要な棚板は含まれます
- 本体カラーはユニットのカラーと同じになります
- ※1 W550未満も同額にて可能
重量が軽くなりプッシュオープン機能で跳ね返りができる可能性があります
場合によっては、閉める際に勢いをつける必要があります



有効寸法

$$W = (W \div 2) - 82$$

$$H = 104$$

$$D = L - 43$$

	レール長さ
D378	L=350
D442	L=400
D474	L=450
D538	L=500
D570	L=550
D602	L=550

	扉カラー\本体カラー	D378 (L=350)		D442 (L=400)		D602 (L=550)	
		単色	木目	単色	木目	単色	木目
W800	単色・木目	174,000	190,100	179,800	197,800	211,600	236,100
	鏡面・マット	188,000	208,400	194,000	216,500	231,100	261,600

Parts name : 中型引出 (プッシュ&ソフトクローズ) 納期: 5週間

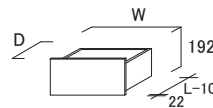
W ○ min:550mm max:800mm (1mmピッチ)※1

H ×

Size order : D ○ min:346mm max:602mm (32mmピッチ)

Notes :

- ウォールユニットの最下部には取付不可
- 壁側にはフィラーが20mm必要
- 下部に必要な棚板は含まれます
- 背板とのクリアランスは5mmとなります (通線不可)
- 本体カラーはユニットのカラーと同じになります
- ※1 W550未満も同額にて可能
重量が軽くなりプッシュオープン機能で跳ね返りができる可能性があります
場合によっては、閉める際に勢いをつける必要があります



有効寸法

$$W = W - 82$$

$$H = 136$$

$$D = L - 43$$

	レール長さ
D378	L=350
D442	L=400
D474	L=450
D538	L=500
D570	L=550
D602	L=550

	扉カラー\本体カラー	D378 (L=350)		D442 (L=400)		D602 (L=550)	
		単色	木目	単色	木目	単色	木目
W550	単色・木目	58,500	65,800	62,200	70,500	77,000	88,300
	鏡面・マット	66,400	76,000	71,200	82,300	89,300	104,200
W800	単色・木目	62,900	71,200	67,300	76,800	83,900	96,700
	鏡面・マット	72,100	83,100	77,900	90,400	98,300	115,200

Parts name : 中型引出 (分割) (プッシュ&ソフトクローズ) 納期: 5週間

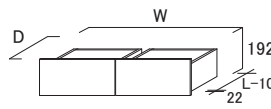
W ○ min:550mm max:800mm (1mmピッチ)※1

H ×

Size order : D ○ min:346mm max:602mm (32mmピッチ)

Notes :

- ウォールユニットの最下部には取付不可
- 壁側にはフィラーが20mm必要
- 下部に必要な棚板は含まれます
- 本体カラーはユニットのカラーと同じになります
- ※1 W550未満も同額にて可能
重量が軽くなりプッシュオープン機能で跳ね返りができる可能性があります
場合によっては、閉める際に勢いをつける必要があります



有効寸法

$$W = (W \div 2) - 82$$

$$H = 136$$

$$D = L - 43$$

	レール長さ
D378	L=350
D442	L=400
D474	L=450
D538	L=500
D570	L=550
D602	L=550

	扉カラー\本体カラー	D378 (L=350)		D442 (L=400)		D602 (L=550)	
		単色	木目	単色	木目	単色	木目
W800	単色・木目	111,300	125,000	117,400	133,000	143,700	164,900
	鏡面・マット	124,900	142,600	133,000	153,000	164,900	192,000

※表示価格の10%が諸経費として別途必要となります

Parts name : 深型引出 (プッシュ&ソフトクローズ) 納期: 5 週間

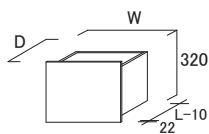
W ○ min:550mm max:800mm (1mmピッチ)※1

H ○ min:224mm max:320mm (32mmピッチ)

Size order : D ○ min:346mm max:602mm (32mmピッチ)

Notes :

- ウォールユニットの最下部には取付不可
- 壁側にはフィラーが 20mm 必要
- 下部に必要な棚板は含まれません
- 本体カラーはユニットのカラーと同じになります
- ※1 W550 未満も同額にて可能
重量が軽くなりプッシュオープン機能で跳ね返りができる可能性があります
場合によっては、閉める際に勢いをつける必要があります



有効寸法

$W = W - 82$

$H = 264$

$D = L - 43$

	レール長さ
D378	L=350
D442	L=400
D474	L=450
D538	L=500
D570	L=550
D602	L=550

	扉カラー\本体カラー	D378 (L=350)		D442 (L=400)		D602 (L=550)	
		単色	木目	単色	木目	単色	木目
W550	単色・木目	54,200	61,500	57,400	65,700	69,900	81,200
	鏡面・マット	61,700	71,300	65,900	76,900	81,600	96,500
W800	単色・木目	57,500	65,700	61,100	70,500	75,100	87,900
	鏡面・マット	66,200	77,100	71,100	83,600	88,600	105,600

Parts name : 深型引出 (分割) (プッシュ&ソフトクローズ) 納期: 5 週間

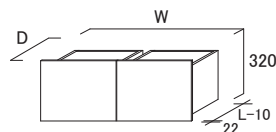
W ○ min:550mm max:800mm (1mmピッチ)※1

H ○ min:224mm max:320mm (32mmピッチ)

Size order : D ○ min:346mm max:602mm (32mmピッチ)

Notes :

- ウォールユニットの最下部には取付不可
- 壁側にはフィラーが 20mm 必要
- 下部に必要な棚板は含まれません
- 本体カラーはユニットのカラーと同じになります
- ※1 W550 未満も同額にて可能
重量が軽くなりプッシュオープン機能で跳ね返りができる可能性があります
場合によっては、閉める際に勢いをつける必要があります



有効寸法

$W = (W \div 2) - 82$

$H = 264$

$D = L - 43$

	レール長さ
D378	L=350
D442	L=400
D474	L=450
D538	L=500
D570	L=550
D602	L=550

	扉カラー\本体カラー	D378 (L=350)		D442 (L=400)		D602 (L=550)	
		単色	木目	単色	木目	単色	木目
W800	単色・木目	105,900	119,600	111,300	126,800	134,900	156,100
	鏡面・マット	118,900	136,600	126,200	146,200	155,300	182,300

Parts name : 深型引出/内引出付き (プッシュ&ソフトクローズ) +DW 納期: 5 週間

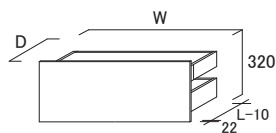
W ○ min:550mm max:800mm (1mmピッチ)※1

H ×

Size order : D ○ min:346mm max:602mm (32mmピッチ)

Notes :

- ウォールユニットの最下部には取付不可
- 壁側にはフィラーが 20mm 必要
- 下部に必要な棚板は含まれません
- 本体カラーはユニットのカラーと同じになります
- 内引出はプッシュ&ソフトクローズ無し
- ※1 W550 未満も同額にて可能
重量が軽くなりプッシュオープン機能で跳ね返りができる可能性があります
場合によっては、閉める際に勢いをつける必要があります



有効寸法

$W = W - 82$

$H = \text{上段 } 78 / \text{下段 } 170$

$D = L - 43$

	レール長さ
D378	L=350
D442	L=400
D474	L=450
D538	L=500
D570	L=550
D602	L=550

	扉カラー\本体カラー	D378 (L=350)		D442 (L=400)		D602 (L=550)	
		単色	木目	単色	木目	単色	木目
W550	単色・木目	57,100	65,300	60,500	69,700	74,200	86,800
	鏡面・マット	65,900	76,600	69,300	81,100	86,100	102,300
W800	単色・木目	60,500	69,700	64,700	75,200	79,800	94,100
	鏡面・マット	71,000	83,400	75,200	88,900	94,100	112,800

Parts name : 深型引出/内引出付き(分割) (プッシュ&ソフトクローズ) +DW 納期: 5 週間

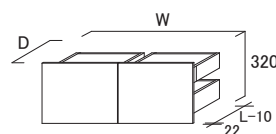
W ○ min:550mm max:800mm (1mmピッチ)※1

H ×

Size order : D ○ min:346mm max:602mm (32mmピッチ)

Notes :

- ウォールユニットの最下部には取付不可
- 壁側にはフィラーが 20mm 必要
- 下部に必要な棚板は含まれません
- 本体カラーはユニットのカラーと同じになります
- 内引出はプッシュ&ソフトクローズ無し
- ※1 W550 未満も同額にて可能
重量が軽くなりプッシュオープン機能で跳ね返りができる可能性があります
場合によっては、閉める際に勢いをつける必要があります



有効寸法

$W = (W \div 2) - 82$

$H = \text{上段 } 78 / \text{下段 } 170$

$D = L - 43$

	レール長さ
D378	L=350
D442	L=400
D474	L=450
D538	L=500
D570	L=550
D602	L=550

	扉カラー\本体カラー	D378 (L=350)		D442 (L=400)		D602 (L=550)	
		単色	木目	単色	木目	単色	木目
W800	単色・木目	113,800	129,900	120,000	138,000	146,900	171,400
	鏡面・マット	127,800	148,200	134,200	156,700	166,300	196,900

※表示価格の 10% が諸経費として別途必要となります

Premium parts

Parts name : 浅型2段引出 & 深型引出 (プッシュ&ソフトクローズ) 納期: 5週間

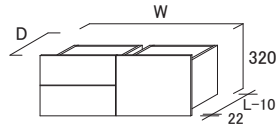
W ○ min:550mm max:800mm (1mmピッチ)※1

H ○ 256mmのみ

Size order : D ○ min:346mm max:602mm (32mmピッチ)

Notes :

- 左右の反転は可能
- ウォールユニットの最下部には取付不可
- 壁側にはフィラーが20mm必要
- 下部に必要な棚板は含まれません
但し、中間に必要な棚板は含まれます
- 本体カラーはユニットのカラーと同じになります
- ※1 W550未満も同額にて可能
重量が軽くなりプッシュオープン機能で跳ね返りができる可能性があります
場合によっては、閉める際に勢いをつける必要があります



有効寸法
 $W = (W \div 2) - 82$
 H = 浅型 104 深型 264
 D = L - 43

	レール長さ
D378	L=350
D442	L=400
D474	L=450
D538	L=500
D570	L=550
D602	L=550

扉カラー	本体カラー	D378 (L=350)		D442 (L=400)		D602 (L=550)	
		単色	木目	単色	木目	単色	木目
W800	単色・木目	143,900	160,000	149,900	167,900	179,200	203,800
	鏡面・マット	157,900	178,300	164,100	186,600	198,700	229,300

Parts name : 浅型2段引出&深型引出/内引出付き (プッシュ&ソフトクローズ) +DW 納期: 5週間

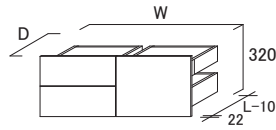
W ○ min:550mm max:800mm (1mmピッチ)※1

H ×

Size order : D ○ min:346mm max:602mm (32mmピッチ)

Notes :

- 左右の反転は可能
- ウォールユニットの最下部には取付不可
- 壁側にはフィラーが20mm必要
- 下部に必要な棚板は含まれません
但し、中間に必要な棚板は含まれます
- 本体カラーはユニットのカラーと同じになります
- 内引出はプッシュ&ソフトクローズ無し
- ※1 W550未満も同額にて可能
重量が軽くなりプッシュオープン機能で跳ね返りができる可能性があります
場合によっては、閉める際に勢いをつける必要があります



有効寸法
 $W = (W \div 2) - 82$
 H = 浅型 104
 深型 (内引出付き) 上段 78 / 下段 170
 D = L - 43

	レール長さ
D378	L=350
D442	L=400
D474	L=450
D538	L=500
D570	L=550
D602	L=550

扉カラー	本体カラー	D378 (L=350)		D442 (L=400)		D602 (L=550)	
		単色	木目	単色	木目	単色	木目
W800	単色・木目	143,900	160,000	149,900	167,900	179,200	203,800
	鏡面・マット	157,900	178,300	164,100	186,600	198,700	229,300

Parts name : 深型引出&深型引出/内引出付き (プッシュ&ソフトクローズ) +DW 納期: 5週間

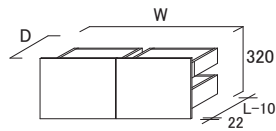
W ○ min:550mm max:800mm (1mmピッチ)※1

H ×

Size order : D ○ min:346mm max:602mm (32mmピッチ)

Notes :

- 左右の反転は可能
- ウォールユニットの最下部には取付不可
- 壁側にはフィラーが20mm必要
- 下部に必要な棚板は含まれません
- 本体カラーはユニットのカラーと同じになります
- 内引出はプッシュ&ソフトクローズ無し
- ※1 W550未満も同額にて可能
重量が軽くなりプッシュオープン機能で跳ね返りができる可能性があります
場合によっては、閉める際に勢いをつける必要があります



有効寸法
 $W = (W \div 2) - 82$
 H = 深型 264
 深型 (内引出付き) 上段 78 / 下段 170
 D = L - 43

	レール長さ
D378	L=350
D442	L=400
D474	L=450
D538	L=500
D570	L=550
D602	L=550

扉カラー	本体カラー	D378 (L=350)		D442 (L=400)		D602 (L=550)	
		単色	木目	単色	木目	単色	木目
W800	単色・木目	113,800	129,900	120,000	138,000	146,900	171,400
	鏡面・マット	127,800	148,200	134,200	156,700	166,300	196,900

※表示価格の10%が諸経費として別途必要となります

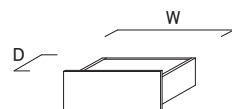
納期: 5週間

Parts name: 引出前板を変更

Notes:

- MFC (単色・木目) からの変更
- フラットデザインのみ (框デザインは対応不可)
- カラーバリエーション
 - 塗装 — ホワイト
 - ダークグレー
- 仕様
 - 塗装 — MDF, エナメル塗装 (7分ケシ)

フラットデザイン



塗装

	W300	W400	W500, W550	W600	W700	W800
	塗装	塗装	塗装	塗装	塗装	塗装
薄型引出	+28,600	+28,600	+28,600	+28,600	+28,600	+28,600
薄型引出 (分割)	+56,600	+56,600	+56,600	+56,600	+56,600	+56,600
浅型引出	+28,600	+28,600	+28,600	+28,600	+33,100	+33,100
浅型引出 (分割)	+56,600	+56,600	+56,600	+56,600	+66,100	+66,100
浅型2段引出	+56,600	+56,600	+56,600	+56,600	+66,100	+66,100
浅型2段引出 (分割)	+113,100	+113,100	+113,100	+113,100	+131,800	+131,800
中型引出	+28,600	+28,600	+33,100	+33,100	+33,100	+37,800
中型引出 (分割)	+56,600	+56,600	+66,100	+66,100	+66,100	+75,600
深型引出	+28,600	+33,100	+37,800	+37,800	+42,600	+47,200
深型引出 (分割)	+56,600	+66,100	+75,600	+75,600	+84,800	+94,200
深型引出 / 内引出付き	+28,600	+33,100	+37,800	+37,800	+42,600	+47,200
深型引出 / 内引出付き (分割)	+56,600	+66,100	+75,600	+75,600	+84,800	+94,200
浅型2段引出 & 深型引出	+84,800	+89,400	+94,200	+94,200	+108,300	+113,100
浅型2段引出 & 深型引出 / 内引出付き	+84,800	+89,400	+94,200	+94,200	+108,300	+113,100
深型引出 & 深型引出 / 内引出付き	+56,600	+66,100	+75,600	+75,600	+84,800	+94,200

納期: 5週間

Parts name: デスク下引出前板を変更 (フェイクレザー)

W min: 150mm max: 800mm (1mmピッチ)

サイズオーダー無料 H ×

Size order: D min: 250mm max: 602mm (32mmピッチ)

Notes:

- 「デスク下引出」の価格に追加になります

<ul style="list-style-type: none"> ・ファルコン ・ハイラルゴ (東京シンコール) 	+143,800
--	----------

Premium parts

納期: 5週間


Parts name : **トップパネル** (Stone melamine)

W min: — , max: 2400mm (1mm ピッチ)

サイズオーダー無料

H —

Size order : D min: — , max: 900mm (1mm ピッチ)



Notes :

- 4方小口仕上げ
- 配線孔, 家具コンセントを追加する場合、パーツの価格のみ追加 (加工費は不要)
- 扉に使用する場合は「突板扉 (フラットデザイン)」と同額

	D186	D250・D314	D378	D442	D602
W800	134,300	138,700	143,100	143,100	151,800
W1650	165,200	169,700	173,900	173,900	182,900
W2400	240,500	244,800	249,400	249,400	258,100

納期: 5週間

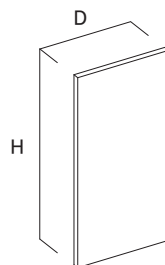
Parts name : **サイドパネル** (Stone melamine)

W —

サイズオーダー無料

H min: — , max: 2400mm (1mm ピッチ)

Size order : D min: — , max: 900mm (1mm ピッチ)



Notes :

- 4方小口仕上げ
- 配線孔, 家具コンセントを追加する場合、パーツの価格のみ追加 (加工費は不要)
- 扉に使用する場合は「突板扉 (フラットデザイン)」と同額

	D186	D250	D314	D378	D410	D442	D602
H404	76,300	80,800	80,800	85,100	85,100	85,100	93,900
H724	89,600	93,900	93,900	98,400	98,400	98,400	107,200
H1044	98,400	102,900	102,900	107,200	107,200	107,200	116,000
H1364	111,700	116,000	116,000	120,600	120,600	120,600	129,500
H2400	200,100	204,600	204,600	209,100	209,100	209,100	218,000

Premium parts

納期：5週間

Parts name：トップパネル（人工大理石）

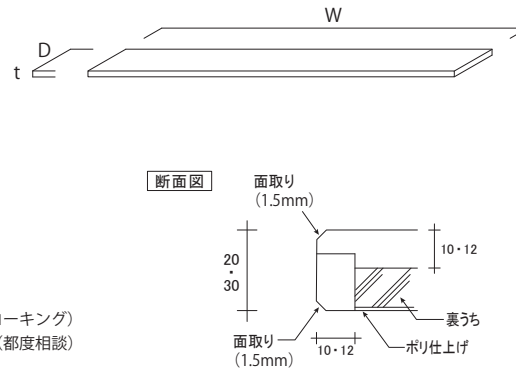
W ○ min: — , max: 2600mm (1mm ピッチ)

サイズオーダー無料 H —

Size order： D ○ min: — , max: 900mm (1mm ピッチ)

Notes：

- 3方小口仕上げ
- t=10, 12mm / 裏打ち無し t=20mm, 30mm / 裏打ち有り
- 裏面見掛け 50mm 仕上げ
- 配線孔（空気孔付き）は対応不可
そのためユニットの連結部での配線加工は不可
- 配線孔, 家具コンセントを追加する場合、パーツの価格のみ追加（加工費は不要）
- シーム処理について
 - ・ジョイント部をシーム処理する場合、施工費に+¥189,600
 - ・家具設置後にシーム処理を行うため、+1日の工程が必要
 - ・シーム処理の実施日には、シーム業者と家具職人が必要（家具職人は仕上げとコーキング）
 - *家具のボリュームによっては午後からシーム業者をいれて、1日施工も可能（都度相談）



			D186	D250, D314	D378	D442	D602
t = 10mm (DKシリーズ)	W800	DKシリーズ	46,500	54,400	75,100	75,600	77,100
		コーリアン	47,400	65,100	114,800	115,700	117,800
	W1650	DKシリーズ	65,100	84,700	125,400	120,800	122,200
		コーリアン	87,300	121,500	219,900	220,800	222,900
t = 12mm (コーリアン)	W2600	DKシリーズ	84,200	105,600	155,600	156,200	157,600
		コーリアン	160,700	227,500	388,100	389,000	391,000
	W800	DKシリーズ	63,900	81,400	105,600	111,600	113,700
		コーリアン	83,500	113,100	167,000	174,300	179,000
t = 20mm 30mm	W1650	DKシリーズ	94,900	136,300	167,000	174,300	187,300
		コーリアン	141,700	200,700	293,900	302,200	317,800
	W2600	DKシリーズ	128,400	172,100	224,300	234,300	252,100
		コーリアン	235,700	326,400	489,900	501,000	521,600

納期：5週間

Parts name：トップパネル（クォーツストーン/ caesar stone）

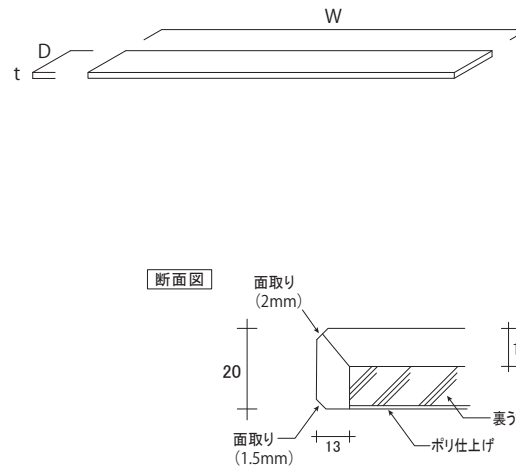
W ○ min: — , max: 2600mm (1mm ピッチ)

サイズオーダー無料 H —

Size order： D ○ min: — , max: 900mm (1mm ピッチ)

Notes：

- 3方小口仕上げ
- t=13mm / 裏打ち無し ※ t=20mm / 裏打ち有り
- 裏面見掛け 50mm 仕上げ
- 配線孔（空気孔付き）は対応不可
そのためユニットの連結部での配線加工は不可
- ジョイント部分の柄合わせは対応不可
- Super Premium はスラブ材から柄指定が可能
- 配線孔, 家具コンセントを追加する場合、パーツの価格のみ追加（加工費は不要）



			D186	D250, D314	D378	D442	D602
t = 13mm	W800	Standard	97,200	122,500	129,700	159,300	166,000
		Special	104,200	134,100	141,200	176,600	183,100
		Premium	114,500	151,200	158,400	202,400	208,900
		Super Premium	159,200	225,600	232,800	314,000	320,400
	W1650	Standard	170,900	234,900	239,700	312,300	340,600
		Special	189,600	266,200	270,900	359,200	387,100
		Premium	217,700	312,800	317,800	429,500	457,500
		Super Premium	339,400	515,900	520,700	733,900	762,000
	W2600	Standard	212,600	277,700	280,200	362,600	371,000
		Special	233,300	311,800	314,300	414,300	422,600
		Premium	264,200	363,400	366,000	491,300	500,000
		Super Premium	394,500	586,500	589,100	826,400	834,700
t = 20mm	W800	Standard	136,400	169,100	194,900	210,200	223,300
		Special	143,300	180,600	211,900	227,300	240,700
		Premium	153,800	197,800	237,800	253,000	266,300
		Super Premium	198,400	272,300	349,200	364,400	377,900
	W1650	Standard	223,300	299,000	371,000	380,100	420,300
		Special	242,200	330,300	418,000	427,000	467,100
		Premium	270,200	377,100	488,200	497,300	537,300
		Super Premium	392,200	580,000	792,500	798,300	841,800
	W2600	Standard	282,300	357,800	439,800	455,200	479,500
		Special	303,000	392,200	491,300	506,900	529,200
		Premium	333,900	443,700	568,600	584,000	606,600
		Super Premium	468,100	667,000	903,300	919,000	941,200

納期：5週間

Parts name：トップパネル (クォーツストーン/Silestone)

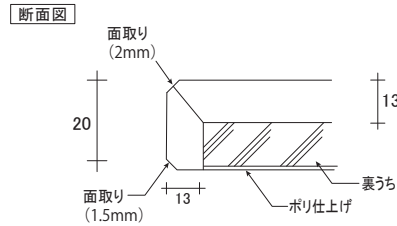

W ○ min: — , max: 2600mm (1mmピッチ)

サイズオーダー無料 H —

Size order： D ○ min: — , max: 900mm (1mmピッチ)

Notes：

- 3方小口仕上げ
- t=13mm / 裏打ち無し ※ t=20mm / 裏打ち有り
- 裏面見掛け 50mm 仕上げ
- 配線孔 (空気孔付き) は対応不可
そのためユニットの連結部での配線加工は不可
- ジョイント部分の柄合わせは対応不可
- 配線孔, 家具コンセントを追加する場合、パーツの価格のみ追加 (加工費は不要)



			D186	D250, D314	D378	D442	D602	
t = 13mm	W800	GROUP 2	97,200	117,600	124,600	144,300	180,700	
		GROUP 3	99,800	121,000	128,200	148,900	187,600	
		GROUP 4	105,800	130,100	137,600	161,400	206,200	
		GROUP 5	109,100	135,100	142,200	167,900	216,000	
		GROUP 6	112,400	140,300	147,400	175,100	226,300	
		GROUP 7	134,900	168,400	176,900	210,200	271,600	
		W1650	GROUP 2	157,300	201,100	239,700	244,500	340,600
	GROUP 3		162,400	208,900	250,100	255,000	356,100	
	GROUP 4		176,600	229,800	278,300	282,900	398,200	
	GROUP 5		183,800	240,900	293,000	297,700	420,300	
	GROUP 6		191,800	252,900	308,800	313,700	444,200	
	GROUP 7		230,200	303,500	370,600	376,400	533,100	
	W2600		GROUP 2	212,600	262,600	309,700	317,900	415,800
		GROUP 3	219,700	272,800	323,400	331,600	436,400	
		GROUP 4	238,100	300,700	360,700	368,900	491,800	
		GROUP 5	248,000	315,300	380,100	388,400	521,200	
		GROUP 6	258,100	330,900	400,800	409,200	552,400	
		GROUP 7	309,700	397,100	481,000	491,100	662,900	
		t = 20mm	W800	GROUP 2	142,500	179,100	179,800	226,100
	GROUP 3			145,300	183,600	184,300	233,200	245,300
	GROUP 4			152,800	195,900	196,700	251,600	263,600
GROUP 5	156,400			202,600	203,300	261,200	273,300	
GROUP 6	160,700			209,500	210,200	271,700	283,900	
GROUP 7	192,900			251,400	252,200	326,100	340,700	
W1650	GROUP 2			223,300	299,000	303,400	378,600	420,300
	GROUP 3		229,700	309,500	313,800	394,300	435,800	
	GROUP 4		246,600	337,500	341,600	436,400	478,000	
	GROUP 5		255,600	352,300	356,700	458,600	500,100	
	GROUP 6		264,800	368,300	372,500	482,200	523,800	
	GROUP 7		317,800	341,300	447,100	578,700	628,500	
	W2600		GROUP 2	300,400	387,600	395,200	500,000	522,300
GROUP 3			308,700	401,300	408,900	520,500	542,800	
GROUP 4			330,800	438,500	445,800	576,200	598,600	
GROUP 5			342,500	458,000	465,500	605,500	627,800	
GROUP 6			355,100	478,800	486,400	636,700	658,900	
GROUP 7			426,100	574,600	583,700	764,100	790,700	

納期：5週間

Parts name：トップパネル（天然石）


W ○ min： — , max：1800mm（1mmピッチ）

サイズオーダー無料 H —

Size order： D ○ min： — , max：900mm（1mmピッチ）

Notes：

- 3方小口仕上げ
- t=20mm / 裏打ち無し
- 表面仕上げ / グロス仕上げ or レザー仕上げ
- 配線孔（空気孔付き）は対応不可
そのためユニットの連結部での配線加工は不可
- ジョイント無しの最大寸法は W1850（実寸）
- ジョイント位置は自由に選べます
- ジョイント部分の柄合わせは対応不可
- トラバーチンは穴埋め無しの仕様となります
- 配線孔、家具コンセントを追加する場合
パーツの価格のみ追加（加工費は不要）



	D186	D250	D314	D378	D410	D442	D602
W800	102,900	124,900	124,900	173,200	177,100	177,100	185,300
W1650	175,200	199,500	199,500	314,000	318,100	318,100	330,200
W1850	205,400	229,600	229,600	342,200	350,300	350,300	366,400
W2600（2分割）	275,000	312,400	312,400	452,000	462,300	462,300	483,500
W3600（2分割）	318,600	357,200	357,200	556,600	567,100	567,100	590,500
W4600（3分割）	398,200	449,900	449,900	677,400	692,700	692,700	723,200
W5400（3分割）	441,500	494,800	494,800	761,800	777,000	777,000	810,100

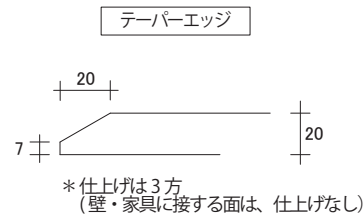
テーパーエッジ	D186	D250	D314	D378	D410	D442	D602
W800	122,400	144,500	144,500	192,800	196,900	196,900	204,700
W1650	204,100	228,200	228,200	342,700	346,900	346,900	358,800
W1850	235,900	259,900	259,900	372,500	380,700	380,700	396,800
W2600（2分割）	314,200	351,700	351,700	491,200	501,700	501,700	522,600
W3600（2分割）	368,400	407,000	407,000	606,600	616,900	616,900	640,400
W4600（3分割）	458,900	511,000	511,000	738,200	753,400	753,400	783,900
W5400（3分割）	511,100	564,200	564,200	831,300	846,700	846,700	879,600

■ 天然石の注意点

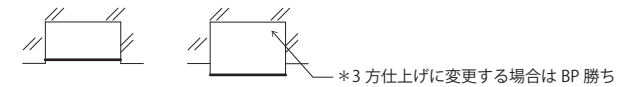
- ・天然石のため、採掘時期や採掘層によって色調や模様バラツキがあります。また、スラブ材からの色調や模様指定は受けできません。
- ・天然石の性質上、自然の亀裂やピンホールが存在する場合があります。また、大きなカケやクラックについては樹脂やセメントによる穴埋めを施しています。
- ・模様や色調、亀裂、ピンホールによつての返品・交換は受けすることができません。
- ・元々存在するクラックや部分的な強度によって、運送中や施行中に細かいカケが生じる可能性があります。これについては現地に補修での対応となります。（費用については弊社負担）
- ・返品・交換は受けすることができません。
- ・表面に撥水剤は塗布していますが、長時間濡れた状態を継続するとシミが残ってしまう場合がありますので、濡れた場合はすぐに拭き取ってください。
- ・酸性、アルカリ性に弱いので、それらの成分を含む洗剤はご使用できません。

■ お手入れ方法

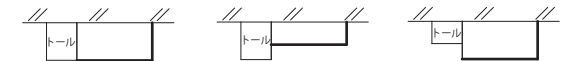
- step 1 水で薄めた中性洗剤で、柔らかいスポンジやブラシを使って磨いてください。
- step 2 固く絞った布で洗剤を拭き取ってください。
- step 3 水気が残らないよう、乾拭きをして表面の水分を取り除いてください。



1方

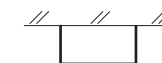


2方

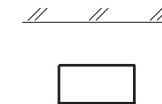


*3方仕上げに変更する場合も可

3方



4方



Premium parts

納期：5週間

Parts name： トップパネル（カラーガラス）


W ○ min: — , max: 2600mm (1mm ピッチ)

サイズオーダー無料 H —

Size order： D ○ min: — , max: 900mm (1mm ピッチ)

Notes：

- t=5mm
- 表面仕上げ/グロス仕上げ
- 配線孔（空気孔付き）は対応不可
そのためユニットの連結部での配線加工は不可
- 配線孔，家具コンセントを追加する場合、パーツの価格のみ追加（加工費は不要）



	D186	D250	D314	D378	D442	D602
W800	147,400	161,300	175,300	189,500	203,500	238,700
W1650	229,700	252,900	276,000	299,400	322,600	380,700
W2600	259,400	293,100	326,400	360,100	393,600	477,400

納期：5週間

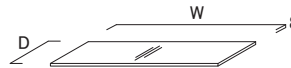
Parts name： ガラス棚（グレー・ブロンズ）

W ○ min: 150mm max: 800mm (1mm ピッチ)

サイズオーダー無料 H —

Size order： D ○ min: 154mm max: 442mm (32mm ピッチ)

Notes：



	D186	D250	D314	D378	D442
W300	52,900	53,500	54,300	56,300	58,200
W400	54,100	55,000	57,300	60,000	62,400
W500	55,900	59,300	62,400	65,800	68,800
W600	57,300	60,500	64,100	67,700	71,000
W700	59,700	63,500	67,600	71,500	75,300
W800	62,400	66,600	70,800	75,100	79,700

納期：5週間

Parts name： トップパネル（フェイクレザー t=20mm）


W ○ min: — , max: 2600mm (1mm ピッチ)

サイズオーダー無料 H —

Size order： D ○ min: — , max: 900mm (1mm ピッチ) ※1

Notes：

- 3方小口仕上げ
- 裏面メラミン貼り
- 配線孔，家具コンセントを追加する場合、パーツの価格のみ追加（加工費は不要）
- 下部にユニットが無い状態でのカウンターとして使用不可
- 「切り欠き加工」は対応可能
- 「R加工」は対応不可
- バックパネルはトップパネルの価格にて対応（20mmのみ）



		D186,D314,D378,D442,D602	～ D1200
・ファルコン ・ハイラルゴ （東京シンコール）	W800	199,700	—
	W1650	256,400	—
	～ W2400	—	522,100
	W2600	473,800	—

※1 W2400 までに限り、D1200 まで対応可能

納期：5週間

Parts name： トップパネル（フェイクレザー t=30mm）


W ○ min: — , max: 2400mm (1mm ピッチ)

サイズオーダー無料 H —

Size order： D ○ min: — , max: 900mm (1mm ピッチ)

Notes：

- 3方小口仕上げ
- 裏面メラミン貼り
- 配線孔，家具コンセントを追加する場合、パーツの価格のみ追加（加工費は不要）
- 下部にユニットが無い状態でのカウンターとして使用可能
- 「切り欠き加工」は対応可能
- 「R加工」は対応不可



		D186,D314,D378,D442,D602
・ファルコン ・ハイラルゴ （東京シンコール）	W800	210,400
	W1650	268,500
	W2400	495,400

Premium parts

納期：5週間

Parts name： コレクションカウンターに変更

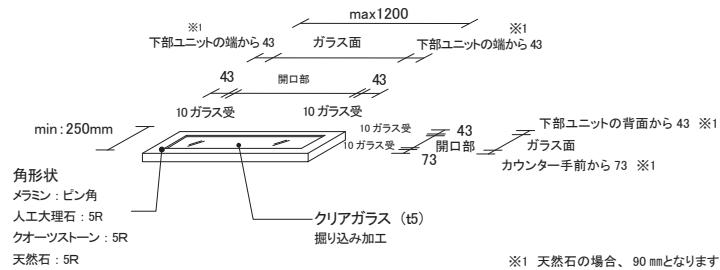
W max: 1200mm (1mm ピッチ)

サイズオーダー無料 H

Size order： D min: 250mm (32mm ピッチ)

Notes：

- トップパネルの価格に追加となります
- 下部ユニットの天板開口費は、価格に含まれます
- ガラス：クリアのみ対応
- 鏡面：対応不可
- 下部にユニットが無い状態でのカウンターとして使用不可 (TP19・TP30)



	D900
単色	
木目	
マット	
stone melamin	+250,300
人工大理石	
クォーツストーン	
天然石	

納期：5週間

Parts name： インセットカウンター (クォーツストーン/caesar stone)

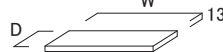
W ○ min: 150mm max: 800mm (1mm ピッチ)

サイズオーダー無料 H

Size order： D ○ min: 154mm max: 602mm (32mm ピッチ)

Notes：

- t=13mm
- 箱と同じD寸おさめになるため、棚を1ピッチ下げる必要があります。(プランによっては扉を1ピッチ上げて対応も可能)
- 配線孔、家具コンセントを追加する場合、パーツの価格のみ追加 (加工費は不要)



		D186	D250	D314	D378	D442	D602
W300	Standard	51,000	53,100	55,900	60,700	61,200	70,400
	Special	52,900	55,200	58,700	64,400	64,800	76,400
	Premium	55,700	58,700	63,200	70,300	70,800	84,800
	Super Premium	68,100	73,800	81,800	95,000	95,500	122,100
W400	Standard	58,200	60,700	64,400	70,300	70,800	82,500
	Special	60,700	63,800	68,100	75,300	75,700	89,600
	Premium	64,400	68,100	73,800	82,600	83,100	100,800
	Super Premium	80,300	87,400	97,700	114,500	114,900	148,700
W500 W550	Standard	68,800	72,000	77,000	84,900	85,500	101,500
	Special	72,000	75,900	82,000	92,000	92,200	111,700
	Premium	77,200	82,500	90,100	102,200	102,600	127,400
	Super Premium	99,600	109,100	123,400	146,800	147,200	194,300
W600	Standard	73,800	77,900	84,000	93,700	94,100	113,800
	Special	78,000	83,100	90,400	102,400	102,700	126,900
	Premium	84,500	90,700	100,000	115,200	115,500	146,200
	Super Premium	112,300	124,200	141,800	171,100	171,400	229,800
W700	Standard	76,400	80,400	86,500	99,200	99,600	119,300
	Special	80,400	85,600	92,700	107,600	107,900	132,100
	Premium	87,000	93,200	102,600	120,600	121,000	151,600
	Super Premium	114,900	126,900	144,300	176,200	176,700	235,200
W800	Standard	84,900	90,400	105,400	118,300	118,500	144,700
	Special	90,900	97,200	113,800	129,700	130,100	161,900
	Premium	99,300	107,600	126,900	146,800	147,200	187,600
	Super Premium	136,600	152,300	182,700	221,200	221,500	299,200

Premium parts

納期：5週間

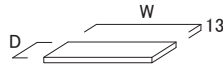
Parts name： インセットカウンター（クォーツストーン/Silestone）

サイズオーダー無料 W ○ min: 150mm max: 800mm (1mmピッチ)
H _____

Size order： D ○ min: 154mm max: 602mm (32mmピッチ)

Notes：

- t=13mm
- 箱と同じD寸おさめになるため、棚を1ピッチ下げる必要があります。
(プランによっては扉を1ピッチ上げて対応も可能)
- 配線孔, 家具コンセントを追加する場合、パーツの価格のみ追加 (加工費は不要)



	D186	D250	D314	D378	D442	D602
W300	54,200	59,300	63,800	71,100	71,500	86,100
W400	64,200	71,100	77,300	87,600	88,000	108,400
W500 W550	77,000	86,500	95,200	109,100	109,400	137,700
W600	78,400	87,900	96,500	110,300	110,800	139,100
W700	86,500	98,600	109,100	129,100	129,700	164,600
W800	98,700	114,800	135,600	158,500	159,000	205,000

納期：5週間

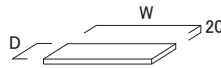
Parts name： インセットカウンター（天然石）

サイズオーダー無料 W ○ min: 150mm max: 800mm (1mmピッチ)
H _____

Size order： D ○ min: 154mm max: 602mm (32mmピッチ)

Notes：

- t=20mm
- 表面仕上げ/グロス仕上げ or レザー仕上げ
- 箱と同じD寸おさめになるため、棚を1ピッチ下げる必要があります。
(プランによっては扉を1ピッチ上げて対応も可能)
- 配線孔, 家具コンセントを追加する場合、パーツの価格のみ追加 (加工費は不要)



	D186, D250, D314, D378, D442, D602
W300 W400	136,200
W500 W550	155,900
W600 W700 W800	179,300

納期：5週間

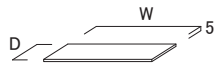
Parts name： インセットカウンター（カラーガラス）

サイズオーダー無料 W ○ min: 150mm max: 800mm (1mmピッチ)
H _____

Size order： D ○ min: 154mm max: 602mm (32mmピッチ)

Notes：

- t=5mm
- 表面仕上げ/グロス仕上げ
- 箱と同じD寸おさめになるため、棚を1ピッチ下げる必要があります。
(プランによっては扉を1ピッチ上げて対応も可能)
- 配線孔, 家具コンセントを追加する場合、パーツの価格のみ追加 (加工費は不要)



	D186	D250	D314	D378	D442	D602
W300	75,900	79,300	82,500	85,800	88,900	97,000
W400	79,300	83,300	87,700	92,000	96,400	107,200
W500 W550	83,900	90,000	95,700	101,500	107,600	122,400
W600	85,500	91,800	98,400	104,800	111,400	127,600
W700	88,600	96,200	103,800	111,400	119,000	137,800
W800	91,600	100,300	109,000	117,700	126,300	148,100

Premium parts

納期：5週間

Parts name：背面パネル (クォーツストーン/ caesar stone)

W ○ min: 150mm max: 800mm (1mm ピッチ)

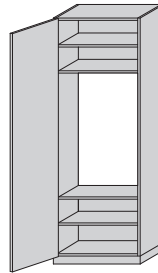
サイズオーダー無料 H ○ min: 160mm max: 1600mm (32mm ピッチ)

Size order： D _____

照明位置変更：不可

Notes：

- 棚板のあるところに取付ける場合は、棚板のD寸オーダーが必要
※ 棚板のオーダー費は価格に含む
- 背面パネル部分は背面固定不可のため、パネルの上下で背面固定可能が条件となります
もしくは、床天井固定 or 両側面固定となります



		W300, W400	W500, W550, W600	W700, W800
H320	Standard	56,200	70,000	85,600
	Special	59,800	76,400	94,200
	Premium	65,300	86,100	107,200
	Super Premium	89,400	128,000	163,100
H640	Standard	79,600	105,400	125,900
	Special	87,000	118,400	143,200
	Premium	98,000	137,700	168,600
	Super Premium	145,900	221,400	280,400
H960	Standard	121,400	171,100	210,200
	Special	136,200	196,900	244,500
	Premium	158,400	235,300	295,900
	Super Premium	254,000	402,900	519,300
H1280	Standard	124,500	174,200	237,300
	Special	139,100	199,900	271,600
	Premium	161,000	238,400	323,200
	Super Premium	257,100	406,000	546,300
H1600	Standard	212,500	270,800	305,700
	Special	246,800	317,300	353,600
	Premium	298,500	387,700	425,500
	Super Premium	521,600	692,100	736,700

納期：5週間

Parts name：背面パネル (クォーツストーン/ Si lestone)

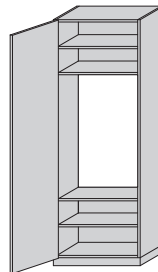
W ○ min: 150mm max: 800mm (1mm ピッチ)

サイズオーダー無料 H ○ min: 160mm max: 1600mm (32mm ピッチ)

Size order： D _____

Notes：

- 棚板のあるところに取付ける場合は、棚板のD寸オーダーが必要
※ 棚板のオーダー費は価格に含む
- 背面パネル部分は背面固定不可のため、パネルの上下で背面固定可能が条件となります
もしくは、床天井固定 or 両側面固定となります



		W300	W400	W500, W550	W600	W700	W800
H320	GROUP 2	50,200	59,300	68,200	68,800	81,100	93,200
	GROUP 3	51,500	60,800	70,800	71,100	84,000	97,000
	GROUP 4	54,200	64,800	75,800	76,400	90,700	105,800
	GROUP 5	55,600	66,700	78,900	79,400	94,200	110,800
	GROUP 6	57,200	69,300	81,900	82,500	98,300	116,000
	GROUP 7	68,700	83,200	98,400	99,100	117,900	139,200
	H640	GROUP 2	73,800	86,100	98,300	103,200	117,600
GROUP 3		75,800	89,100	102,600	107,700	123,100	148,200
GROUP 4		81,400	97,000	113,400	118,400	136,600	166,100
GROUP 5		84,100	101,100	119,300	124,200	143,800	175,900
GROUP 6		87,400	105,600	125,500	130,500	151,700	186,200
GROUP 7		104,900	126,800	150,700	156,600	182,100	223,500
H960		GROUP 2	103,300	134,300	159,300	166,800	194,300
	GROUP 3	107,700	140,600	168,300	175,700	205,600	254,900
	GROUP 4	118,500	155,900	189,700	197,200	232,300	290,900
	GROUP 5	124,500	164,500	201,400	208,900	247,300	310,300
	GROUP 6	130,700	173,100	213,900	221,400	262,700	331,000
	GROUP 7	156,900	207,700	256,700	265,700	315,300	397,300
	H1280	GROUP 2	106,200	137,100	169,100	169,600	198,700
GROUP 3		110,800	143,600	178,100	178,500	210,000	281,900
GROUP 4		121,500	159,000	199,800	200,100	236,700	317,800
GROUP 5		127,500	167,000	211,500	211,900	251,600	337,100
GROUP 6		133,600	176,200	223,800	224,500	267,100	358,000
GROUP 7		160,400	211,500	268,700	269,500	320,600	429,700
H1600		GROUP 2	138,700	165,000	219,500	219,900	244,000
	GROUP 3	145,200	173,600	232,200	232,800	256,600	401,600
	GROUP 4	160,500	193,800	262,700	263,300	287,400	458,000
	GROUP 5	168,600	204,900	279,400	280,000	303,600	488,600
	GROUP 6	177,600	216,900	297,300	297,700	321,600	521,300
	GROUP 7	213,100	260,400	356,800	357,200	386,000	625,600

Premium parts

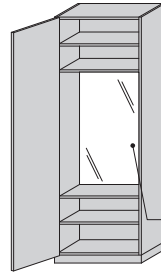
納期: 5週間

Parts name: 背面パネル (カラーガラス)

サイズオーダー無料 W ○ min: 150mm max: 800mm (1mmピッチ)
 H ○ min: 160mm max: 1600mm (32mmピッチ)
 Size order: D _____

Notes:

- 棚板のあるところに取付ける場合は、棚板のD寸オーダーが必要
- 表面仕上げ/グロス仕上げ
 ※ 棚板のオーダー費は価格に含む
- 背面パネル部分は背面固定不可のため、パネルの上下で背面固定可能が条件となります
 もしくは、床天井固定 or 両側面固定となります



カラーガラス (t5)
 有効寸法
 D = D-21

	W300	W400	W550	W600	W700	W800
H320	82,700	88,100	96,400	99,100	104,500	109,800
H640	99,100	109,800	181,900	187,300	198,100	208,800
H960	115,200	131,500	211,500	219,500	235,800	252,100
H1280	187,300	208,800	241,200	252,100	273,600	295,300
H1600	203,300	230,400	271,000	284,300	311,600	338,400

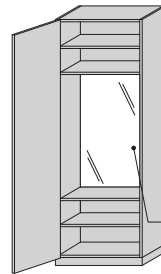
納期: 5週間

Parts name: 背面パネル (フェイクレザ)

サイズオーダー無料 W ○ min: 150mm max: 800mm (1mmピッチ)
 H ○ min: 160mm max: 2240mm (32mmピッチ)
 Size order: D _____

Notes:

- 棚板のあるところに取付ける場合は、棚板のD寸オーダーが必要
 ※ 棚板のオーダー費は価格に含む
- 背面パネル部分は背面固定不可のため、パネルの上下で背面固定可能が条件となります
 もしくは、床天井固定 or 両側面固定となります



フェイクレザ (t5)
 有効寸法
 D = D-21

	W400, W550, W900	
・ファルコン ・ハイラルゴ (東京シンコー)	H320	77,600
	H640	85,400
	H960	94,600
	H1280	102,900
	H1600	110,800
	H1920	120,000
H2240	128,300	

	W400, W550, W900	
・ウルトラエード HP Style:5522 (東レ)	H320	92,200
	H640	115,600
	H960	139,900
	H1280	163,200
	H1600	188,100
	H1920	211,500
H2240	236,400	

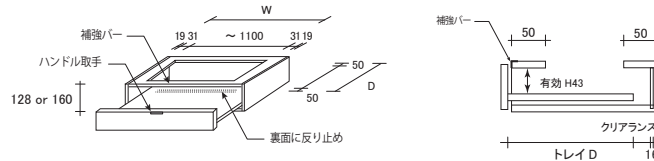
納期: 5週間

Parts name: コレクショントレイユニット

W ○ min: 400mm max: 1200mm (1mmピッチ)
 サイズオーダー無料 H ×
 Size order: D ×

Notes:

-



	レール	トレイ D寸	クリアランス
D442	400	390	36
D506	450	440	50
D602	550	540	46

	扉カラー	D442		D506		D602	
		単色	木目	単色	木目	単色	木目
W400	単色・木目	141,200	147,200	146,600	155,200	156,600	165,400
	鏡面・マット	146,000	153,500	153,800	161,000	163,800	174,200
~ W550	単色・木目	153,000	160,100	159,300	169,100	170,700	180,800
	鏡面・マット	158,700	167,400	167,600	176,000	179,200	189,500
~ W900	単色・木目	174,400	185,400	183,600	196,400	198,000	213,500
	鏡面・マット	182,600	193,600	193,000	205,900	209,600	224,900
~ W1200	単色・木目	195,900	211,000	221,400	238,800	241,100	262,000
	鏡面・マット	207,300	222,200	235,900	253,300	257,000	277,900

Premium parts

納期：5週間

Parts name：ベースマット（フェイクレザー）

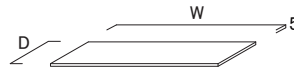
W ○ min:150mm max:900mm (1mmピッチ)

サイズオーダー無料 H ×

Size order：D ○ min:250mm max:602mm (32mmピッチ)

Notes：

- 「引出」の底板と「ジュエリートレイ」のトレイに敷くことが可能
- 小口仕上げなし



		D186, D314, D378, D442, D602
・ファルコン ・ハイラルゴ (東京シンコール)	W400	66,500
	W550	70,000
	W900	79,400
	W1200	85,400

		D186, D314, D378, D442, D602
・ウルトラスエード HP Style:5522 (東レ)	W400	85,600
	W550	95,600
	W900	121,500
	W1200	142,100

納期：5週間

Parts name：コレクションディバイダー

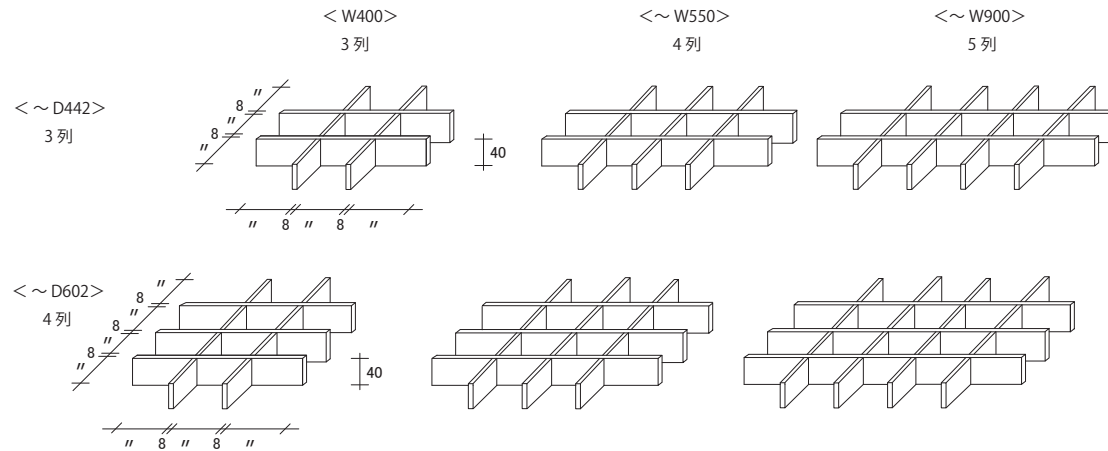
W ○ min:400mm max:900mm (1mmピッチ)

サイズオーダー無料 H ×

Size order：D ○ min:346mm max:602mm (32mmピッチ)

Notes：

- 引出内部用
- 仕切り板の数や位置の変更は可能（無料対応）
- 木目は、cat.Aから選択可能



標準グレー色 (AICA/K-6119KN)		58,000
単色・木目		115,600

納期：6週間

Parts name：Air 扉

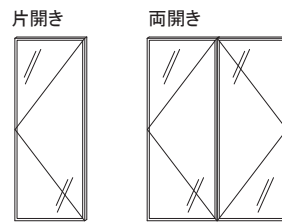
W ○ min:片300mm/両600mm max:片600mm/両900mm (1mmピッチ)

サイズオーダー無料 H ○ min:320mm max:2240mm (32mmピッチ)

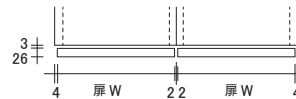
Size order：D

Notes：

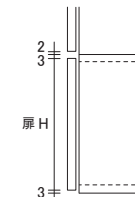
- フレームの色はシルバーとブラックから選択可能
(フレームの形状はスタンダードパーツのガラス扉と異なります)
- ガラスの色は下記から選択可能
クリア、ダークグレー、ブロンズ
- 取付金具を隠すために上下に
「点検口底パネル」の設置を推奨します (+¥12,500/枚)
- 標準仕様の扉と寸法が異なるため、扉ライン及び前面が揃いません (下記参照)
また、上部に扉が付く場合、干渉を避けるために
上部扉の下端を8mm短くする必要があります (H寸法オーダー)
- 細枠仕様のため耐震ラッチ取付不可



[平面図]



[断面図]



* 下手掛けの対応不可
(丁番が上下枠に埋め込まれており、扉の伸ばしが出来ないため)

		H320~2100	H2132~2240
片開き	W300 W400	329,100	355,900
	W550 W600	365,600	392,400
	W600 W700 W800	658,100	711,700
両開き	W900	731,200	784,800

プレミアムベースマット

納期：5週間

Parts name：Air 扉用内引出ユニット（2段）

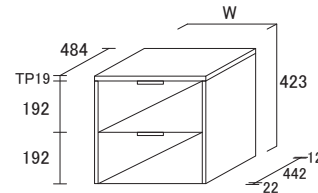
Wのみ W ○ min:300mm max:900mm (1mmピッチ)

サイズオーダー無料 H ×

Size order： D ×

Notes：

- ソフトクローズ仕様
- ハンドル取手のカラーは下記から選択可能
シルバー、マットブラック、マットホワイト、ダークブロンズ（全て同様）
- フロートさせる場合は、追加した固定棚（D346）に載せて設置します（固定棚は別途追加が必要）
- 「Air 扉用コレクショントレイユニット」を上積みすることが可能
その場合、TP が無くなります
- 通線フカンが標準仕様となります
- 引出前板と SP,TP は同じカラーになります



	扉カラー \ 本体カラー		単色		木目			
	単色	木目	単色	木目	単色	木目		
W300	鏡面・マット	木目	159,900	189,100	114,900	139,700		
W400							107,500	129,900
W500								
W550	鏡面・マット	木目	169,700	201,900	114,900	139,700		
W600							159,900	189,100
W700								
W800	鏡面・マット	木目	169,700	201,900	114,900	139,700		
W900								

納期：5週間

Parts name：Air 扉用コレクショントレイユニット

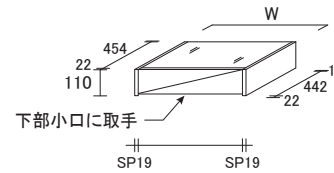
Wのみ W ○ min:300mm max:900mm (1mmピッチ)

サイズオーダー無料 H ×

Size order： D ×

Notes：

- ソフトクローズ仕様
- 「Air 扉用内引出ユニット（2段）」もしくは「Air 扉用スラックスハンガーユニット」に上積みして使用
- 単独で使用する場合は、追加した固定棚（D346）に載せて設置します（固定棚は別途追加が必要）
- 通線フカンが標準仕様となります
- 引出前板と SP は同じカラーになります
- 引出のカラーに Cat.B を選択可能
- 照明付きの場合は、別途「トランス」と「スイッチ」or「リモコン」が必要
*リモコンの場合は「リモコン受信機」も必要



	扉カラー \ 本体カラー		照明なし		照明つき					
	単色	木目	単色	木目	単色	木目				
W300	鏡面・マット	木目	229,400	250,700	273,700	299,600				
W400							201,600	221,100	242,000	265,500
W500										
W550	鏡面・マット	木目	293,300	321,100	351,000	384,600				
W600							229,400	250,700	273,700	299,600
W700										
W800	鏡面・マット	木目	293,300	321,100	351,000	384,600				
W900										

納期：5週間

Parts name：Air 扉用スラックスハンガー

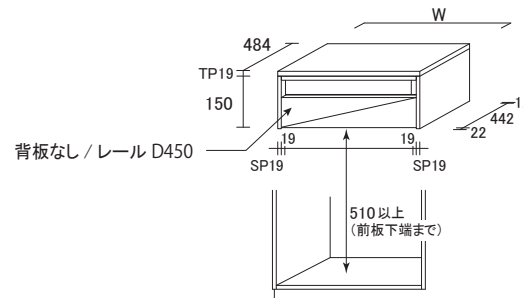
Wのみ W ○ min:600mm max:900mm (1mmピッチ)

サイズオーダー無料 H ×

Size order： D ×

Notes：

- ソフトクローズ仕様
- スラックスハンガー 10本（W900は12本）
- 下部有効H510mm以上を推奨
- 「Air 扉用コレクショントレイユニット」を上積みすることが可能
その場合、TP が無くなります
- 引出前板と SP,TP は同じカラーになります



	扉カラー \ 本体カラー		単色		木目			
	単色	木目	単色	木目	単色	木目		
W600	鏡面・マット	木目	159,300	170,500	127,500	137,600		
W700							127,500	137,600
W800								
W800	鏡面・マット	木目	159,300	170,500	127,500	137,600		
W900								

Premium parts

納期：6週間

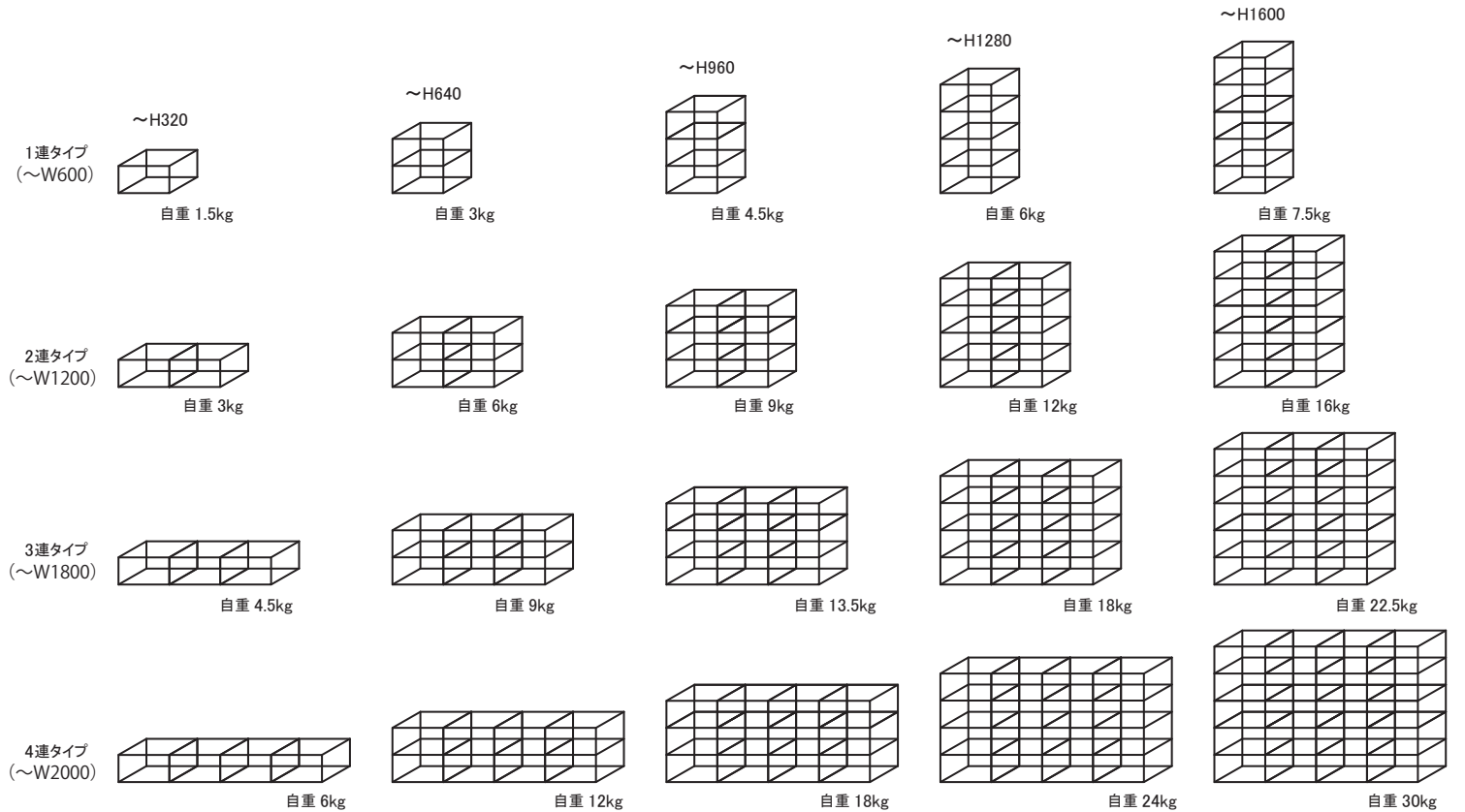
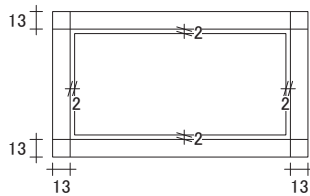
Parts name：アイアンシェルフ

サイズオーダー無料
 W ○ min:150mm max:2000mm (1mmピッチ)
 H ○ min:160mm max:1600mm (1mmピッチ)
 Size order：D ○ min:154mm max:442mm (1mmピッチ)

Notes：

- フレーム 13mm 角
- 仕切りの位置は均等になります
位置を変更する場合はオーダー費 (10%UP) が必要となります
- 固定方法
フロート (吊戸下)・・・上面と背面
フロート・・・背面
置き式・・・背面もしくは上下面
*固定面は全面合板下地
もしくは家具面である必要があります
- フロート (吊戸下) については
上面固定のみのタイプにすることも可能です
その場合、両端でユニットの側板にビス固定を行うため
アイアンシェルフの両端がユニットの側板と同じ位置に
揃える必要があります
*吊戸底面に荷重がかかるため
底板の耐荷重 (20kg) および
合計耐荷重については、アイアンシェルフの
自重と飾るモノの重さをマイナスした
ものとなります
(複数の吊戸にわたる場合は、均等に振り分け)
- 下手掛けの吊戸下に取り付ける場合、手がかりの隙間として
ユニットの前面から 30mm 下げた D 寸となります
- 棚の 4 方にはフレームと約 2mm のクリアランスを設けます

【平面図】



		H320		H640		H960		H1280		H1600	
		サンドブラック	スノーホワイト	サンドブラック	スノーホワイト	サンドブラック	スノーホワイト	サンドブラック	スノーホワイト	サンドブラック	スノーホワイト
1連タイプ (～W600)	D186, D250, D314, D378, D442	221,300	271,100	282,000	316,600	342,700	377,400	386,100	425,100	425,100	468,400
2連タイプ (～W1200)	D186, D250, D314, D378, D442	282,000	316,600	357,900	401,300	433,800	477,200	472,900	518,500	767,800	830,700
3連タイプ (～W1800)	D186, D250, D314, D378, D442	342,700	388,300	433,800	490,200	750,400	811,100	824,100	891,400	854,500	926,000
4連タイプ (～W2000)	D186, D250, D314, D378, D442	468,400	524,900	587,800	661,500	824,100	891,400	854,500	924,900	884,900	958,700


Parts name：アイアンシェルフ用棚板

納期：4～5週間

サイズオーダー無料
 W ○ min:150mm max:600mm (1mmピッチ)
 H ○ min:154mm max:442mm (1mmピッチ)
 Size order：D ○ min:154mm max:442mm (1mmピッチ)

Notes：

- MFC t=8mm
- ガラス棚 t=8mm
- カラーガラス t=5mm
- * カラーガラスの場合、フレームと段差が約 3mm ほど生じます



納期：5週間		
	MFC	19,000
	ガラス棚	71,000
	カラーガラス	111,400

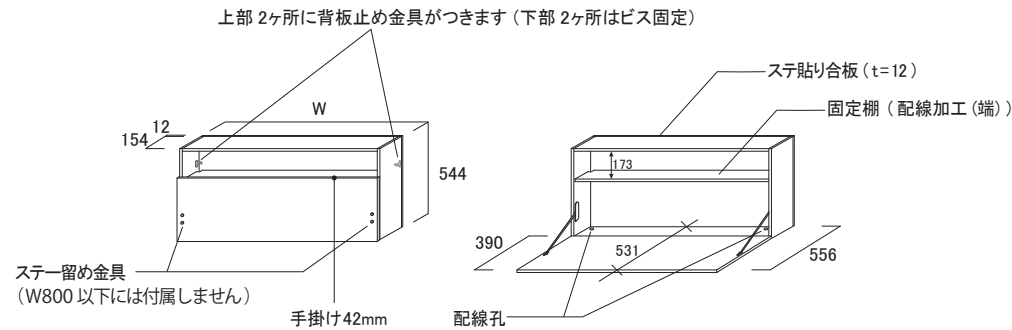
Parts name : DOCODEMO デスク

Wのみ
サイズオーダー無料

W ○ min:550mm max:1200mm (1mmピッチ)
H ×
D ×

Notes :

- ステ貼り合板は価格に含まれます
- 鏡面・マット扉の場合、デスク面は単色となります
イチホホワイト、シューページュはホワイト
ハリグレーはブラック



	扉カラー	本体カラー	D154	
			単色	木目
W550	単色・木目		102,700	109,900
	鏡面・マット		116,200	124,200
W600	単色・木目		106,700	113,800
	鏡面・マット		121,300	129,100
W800	単色・木目		109,900	117,100
	鏡面・マット		125,500	133,300
W1200	単色・木目		117,500	136,000
	鏡面・マット		137,500	149,500

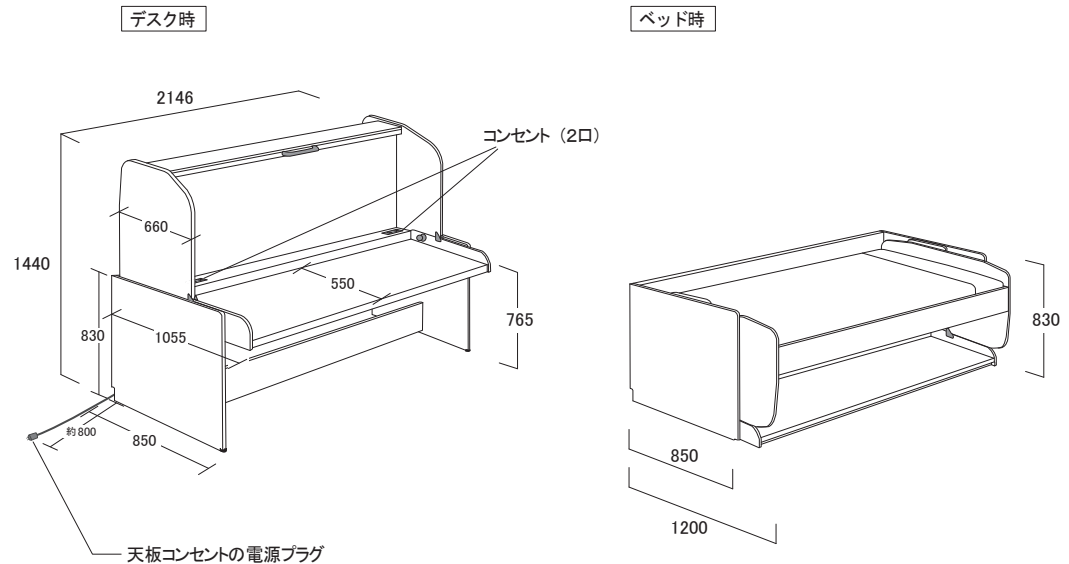
納期 : 8週間

Parts name : 格納デスクベッド

W ×
H ×
D ×

Notes :

- ベッドにする際、高さ 420mm 以上の物がデスクの上にあるとベッドに干渉しますのでご注意ください
- マットレスはオプションとなります (サイズ / W970×D1950×H140, 価格 / ¥124,000)
- お客様でマットレスをご用意する場合は、W1000×D1970 におさまるサイズをお願いします
また、厚みは掛け布団を含んで 300mm までとなります
- ベッドの耐荷重は 135kg となります (マットレス含む)
- 設置スペースには「奥行き 2000mm」「天地 1460mm」の有効スペースが必要となります
有効スペースが確保できない場合は、都度ご相談ください
- 壁への固定はなく、置き式家具となります ※ 現場組立のノックダウン式になります
- デスク面の耐荷重は 20kg となります
また、左右どちらかに荷重が偏ると動作不良の原因となりますので、必ず左右均等に荷重がかかるようにしてください
- 天板コンセントのコードの長さは家具から約 80cm となります
- ベッド状態にした際に、がたつき等が生じる場合は、デスクカウンター下にアジャスターがございしますので床のレベルの状態に合わせて調整して下さい
- デスクからベッドにする際は、ハンドルを持ち、デスク面の中心を手で押しながらいいて下さい



注：商品特性上、デスク部分を上下に可動させる際に回転軸の摩擦による多少の音が生じますが、品質構造上には問題はございません。

注：ダンパー金物に使用しているガススプリングは使用状況によってはガス抜けが生じます。動作に異常を感じた場合はなるべく早めに交換のご連絡をお願いします。
(交換作業費 ¥82,800 (税別) * 金物含む)

1,009,500

Parts name : ヘッドボード

W ○ (1mmピッチ) ※1
 サイズオーダー無料 H ○ (1mmピッチ)

Size order : D ×

Price :

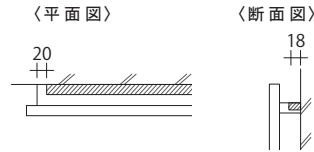
	単色・木目	マット
■ ベースパネル H700~1000 (1mmピッチ)	シングル用 (W1100) ￥53,800	￥91,100
	セミダブル用 (W1300) ￥63,100	￥107,100
	ダブル用 (W1500) ￥73,100	￥124,000
	クイーン用 (W1700) ￥83,500	￥142,100
	ワイドクイーン用 (W1800) ￥87,200	￥148,300
	キング用 (W1900) ￥92,600	￥157,300
	ワイドキング用 (W2100) ￥102,300	￥173,800

	単色・木目	マット
■ 調整パネル H700~1000 (1mmピッチ)	W200~W1000 (1mmピッチ) ￥40,800	￥69,000

*左右必要な場合は2枚必要となります

■ アッパーライト (リモコン操作) *トランス,リモコン,リモコン受信機は付属します +¥175,200/式
 *24V・2700K (電球色)

アッパーライト(照明位置)



	単色・木目	鏡面 or マット (TPと前板のみ)
■ ナイトテーブル (ソフトクローズ引出/下手掛け)	W 300, 400, 500, 550, 600, 700, 800 ￥67,300	￥81,700

*TPのみ,もしくは前板のみでも同額
 *調整パネルのW寸より150mm以上小さいことが必須

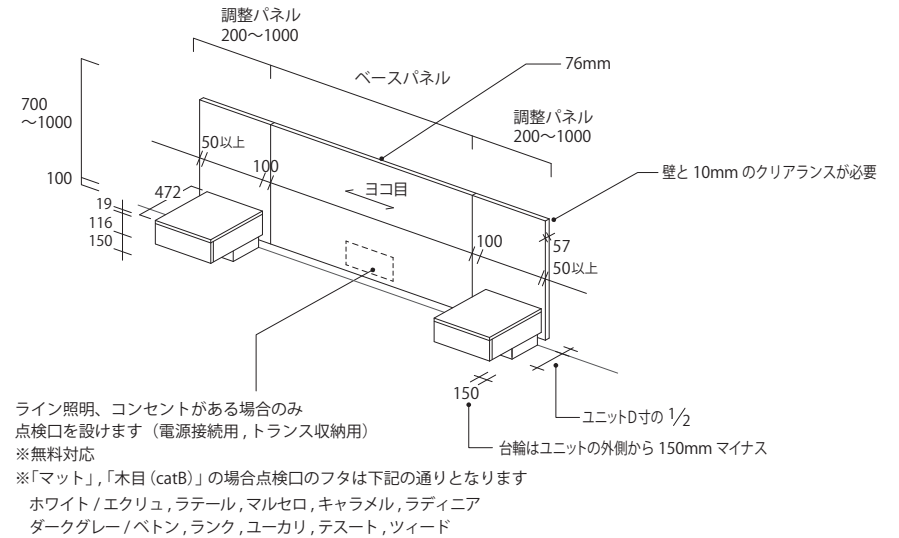
H 116 (有効 H40mm)
 D 442 (引出 378)
 378 (引出 314)

■ 家具コンセント
 カバー付コンセント (電源×1,USB×1) +¥28,500/箇所
 *ヘッドボード専用の家具コンセント
 カバー無しコンセント (電源×2) +¥7,500/箇所
 *通常の家具コンセントと同仕様

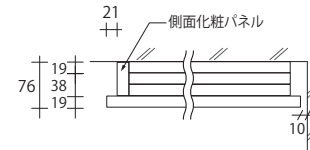
施工時に必要となる延長用コンセントは各1本ずつ付属

Notes :

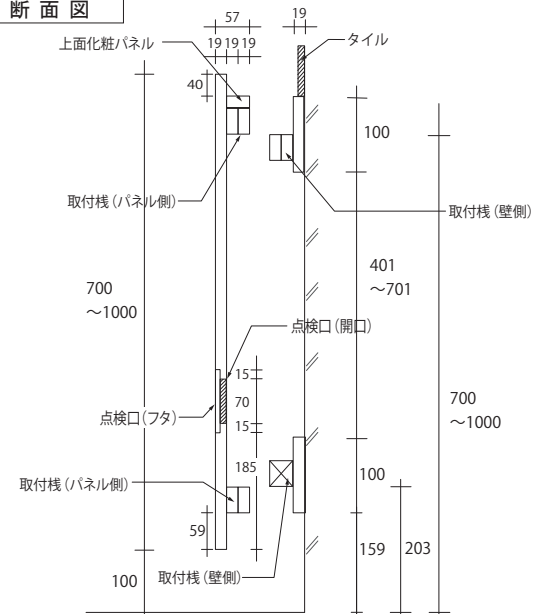
- 背面が固定不可の壁には取付け不可
- ライン照明、コンセントを設ける場合は「ベースパネル」の下部中心に電源 (1口コンセント) が必要となります
 ※1 W寸のサイズオーダーは「調整パネル」のみとなります
- ベースパネルおよび調整パネルは、壁と10mmのクリアランスが必要
- ベースパネルと調整パネルはヨコ目になります
- タイルを壁に貼るまたは貼らないにかかわらず、H100mmD19mm 部材あり



平面図



断面図



Parts name : PLINTH 納期 : 4~5週間

サイズオーダー無料 W ○ min:1200mm max:3600mm (1mmピッチ)

H ×

Size order : D ×

Notes :

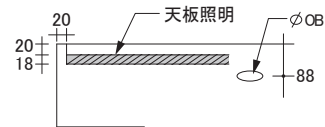
- 本体カラーはダークグレーのみ
- サイドパネルは扉と同カラーです
- 扉・サイドパネルともに木目はタテ目です
- ライン照明をプランする場合、トランスの収納場所として左右どちらかに引出が一箇所必要です(引出の下部に収納)
* 建築で用意する電源位置は引出ユニットの外側端から100mm内側に入った位置となります(高さはユニット芯)
- 壁とクリアランス 20mm 以上が必要
- フィラーを入れる場合、サイドパネルの外側にフィラーを取付けます(扉と同カラー)

Option :

- 配線孔 (φ) + ¥1,200 / 箇所
* サイドパネルもしくはカウンターに取付け可能(ユニット間の配線孔は標準仕様です)
- 配線孔 (φOB) + ¥5,500 / 箇所
* カウンターのみ取付け可能
- コンセント開口 + ¥8,100 / 箇所
- 壁内配線用カバー + ¥25,700 / 箇所
- 引出に変更(ソフトクローズ仕様) + ¥98,700 / 箇所
- 追加棚板(通線加工有り) + ¥29,000 / 枚
* 有効H 上段 80mm 下段 107mm
- 天板に家具コンセント + ¥10,400 / 箇所
* DEKTONの場合は「表当てパネル」が必要となります(無料)
- ドロップダウン(ガラス)に変更 + ¥68,100 / 箇所
* W600・700・800・900からお選びください
- ドロップダウン(ガラス)を均等割の寸法に変更 + ¥40,300 / 箇所
- 木目方向をヨコ目に変更 + ¥40,300 / 式
* 扉とサイドパネルともにヨコ目になります
- セミフロートタイプに変更 + ¥9,000 / 式
フロートタイプと同額
- 台輪にフェルト貼り + ¥160,500 / 式
- 照明天板を追加 + ¥160,500 / 式
- フットライトを追加 + ¥288,400 / 式
- 照明天板とフットライトを追加 + ¥7,200 / 式
- モール配線 + ¥7,200 / 式

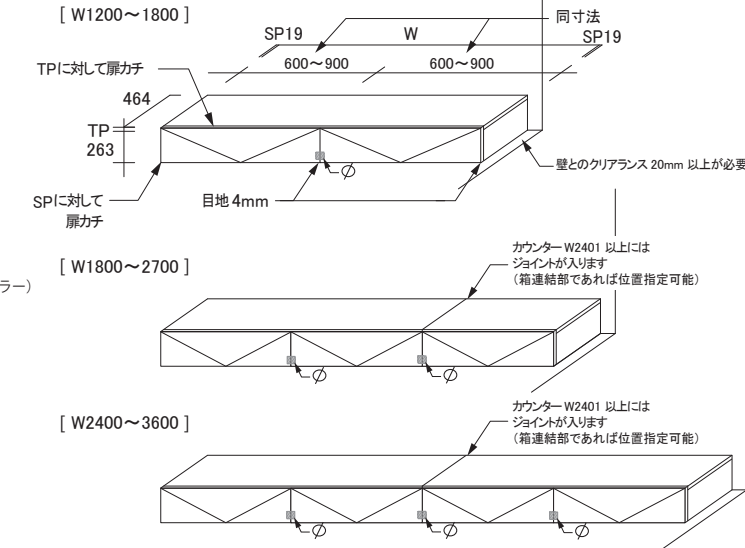
調光 : 可能
電圧 : 24V
照度 : 500mm 直下で約 900lx
色温度 : 2700K (電球色)

* トランスは付属します
* 壁にタイルを貼る場合の加工位置は下記になります

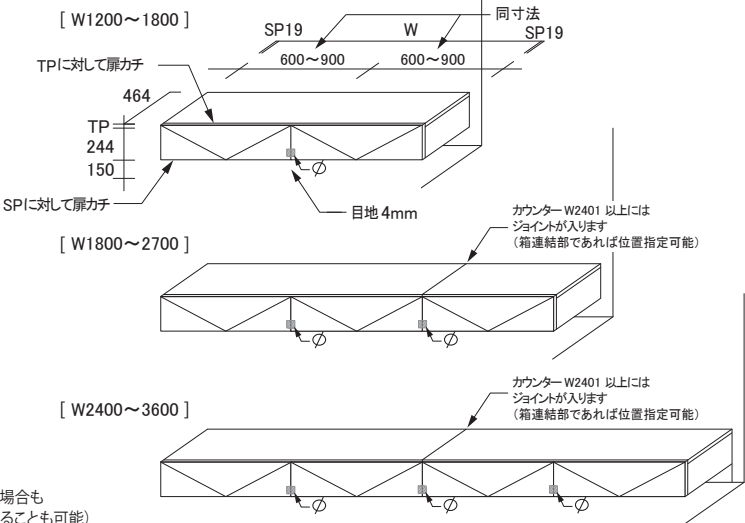


- スイッチ + ¥2,300 / 箇所
- リモコン受信機 + ¥35,000 / 式
* 照明天板とフットライトの両方がある場合も受信機は1つです(チャンネルを分けることも可能)
* リモコンは別途、ライティングパーツでひろいます

フロアタイプ

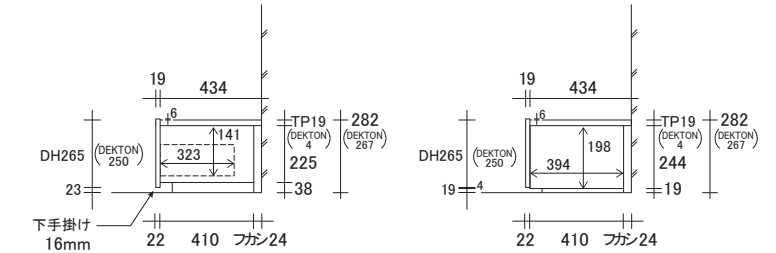


フロートタイプ



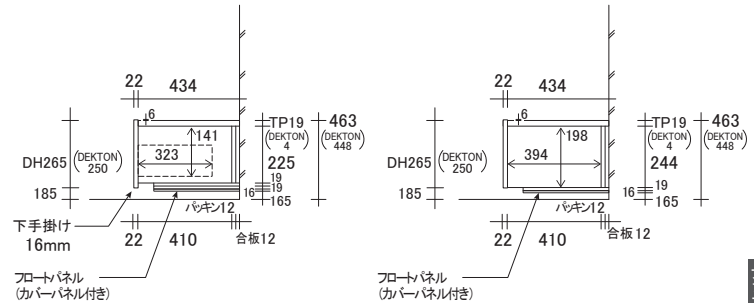
[引出]

* リフォーム工事 / 照明あり
引出裏にC1が必要+点検口(切り欠き)
(トンネルFを切り欠いて取り込む or 背板に配線孔開口)



[ドロップダウン]

	DEKTON 納期 : 5週間			
	扉カラー	天板カラー	単色・木目	鏡面・マット
W1200~1800	単色・木目		322,200	370,300
	鏡面・マット		370,500	418,800
W1800~2700	単色・木目		395,500	443,800
	鏡面・マット		459,200	507,700
W2400~3600	単色・木目		526,200	622,800
	鏡面・マット		605,300	701,800



	DEKTON 納期 : 5週間			
	扉カラー	天板カラー	単色・木目	鏡面・マット
W1200~1800	単色・木目		422,000	470,200
	鏡面・マット		470,400	518,600
W1800~2700	単色・木目		495,500	543,700
	鏡面・マット		559,200	607,500
W2400~3600	単色・木目		721,800	818,300
	鏡面・マット		800,800	897,400

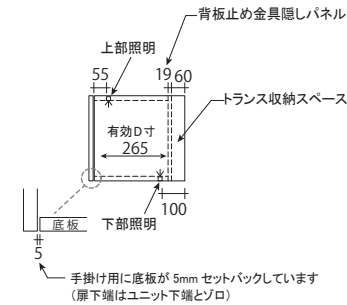
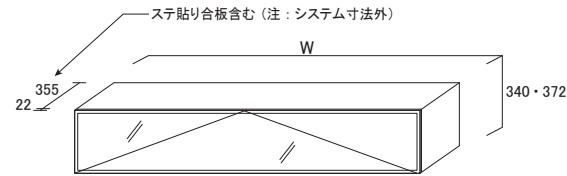
Parts name : GALLERIST wall 納期: 6週間

サイズオーダー無料 W ○ min:1200mm max:1800mm (1mmピッチ)
H ○ 340mm or 372mm

Size order : D ×

Notes :

- ガラス扉は通常のカラーより選択可能
- 本体には Cat.B が使用可能 (全て 19mm 厚を使用するため)
- ステ貼り合板は D 寸 355mm に含まれています
- 開閉時に扉を任意の位置で止められるフリーストップ機能付き
- 棚の設置は不可となります
- 両側にステッカー (H130×D265×t5) が付きます
カラーはホワイト、ブラックより選択可能です
- 照明付きの場合は、別途「トランス」と「スイッチ」or「リモコン」が必要
* リモコンの場合は「リモコン受信機」も必要
* スイッチの場合、取付位置は背面壁から 45mm 芯の位置になります



照明なし	636,900
照明あり(上 or 下)	747,700
照明あり(上下共)	826,600

Parts name : キャットタワー

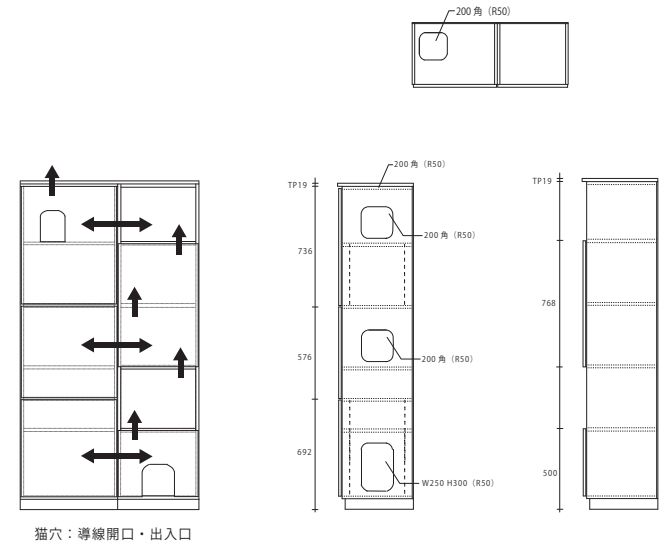
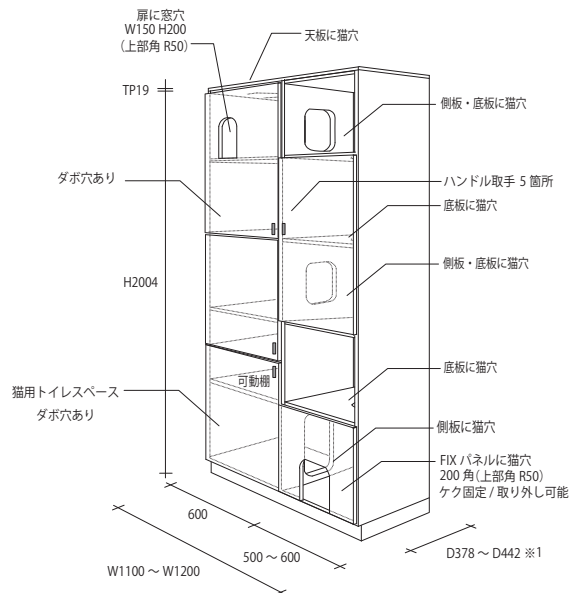
Wのみ サイズオーダー無料 W ○ min:1100mm max:1200mm (1mmピッチ)
H × H ×

Size order : D ○ min:378mm max:442mm (32mmピッチ)※1

Notes :

- サイズオーダー以外の形状変更は不可
- 反転は可能
- 導線開口 (猫穴) の寸法変更は不可
ただし、追加することは可能 (カスタムオーダーの「開口」を選択)
- 天井と 300mm 以上クリアランスが必要
- 各扉には簡易的なロック機能としてボールキャッチを標準装備
- ハンドル取手・扉の位置は、変更不可

※1 猫トイを設置する場合は D442 のみ



扉カラー	本体カラー	D378		D442	
		単色	木目	単色	木目
単色・木目		376,900	413,000	406,500	449,800
鏡面・マット		453,700	489,800	486,700	530,100

レジャーメイト
フューニチャー

Parts name : 天井固定部材

TKB

W ×

サイズオーダー無料

H ○ min: 70mm max: 400mm (1mm ピッチ)

Size order : D ○ min: 154mm max: 602mm (1mm ピッチ)

	W500	H100	H200	H300	H400
D186~602		7,600	12,200	16,800	21,300

Notes :

- 取付ピッチは 900mm (芯) 以下となります
*両端には必ず必要です
- フィラーが 69mm 以下の場合にはランバーもしくは合板での固定となります (価格 ¥6,400 / 式)
その場合の最小 H は 15mm となります

Parts name : 背面フカシ部材

HFB

Notes :

- 2400mm×2 本のセット
- 吊戸のフカシ材としては使用不可
- デスク下のユニットのフカシには不要
- 必要本数はトータルの長さを 2400mm で割った本数となります

フカシ寸法

60mm 以下	5,100 / set
60mm 以上	23,000 / set

Parts name : ステ貼り合板

STG

Notes :

- 厚み 12mm

小口仕上げ無し	9,600 / m2
小口仕上げ有り	11,400 / m2

Parts name : 配線モール

HM

Notes :

- 寸法 W21×H11 (内寸 W16×H8)
目安: コンセントケーブル 2 本 or アンテナケーブル 1 本

- 1号サイズ・3号サイズの指定可能
寸法: 1号 W16×H10 (内寸 W12×H8)
3号 W26×H13 (内寸 W21×H11)
- 長さ 100mm 以下は接着力が弱まるためビス固定となります
*お客様ご了承の場合は接着固定も可能

10,700 / 箇所

Parts name : フロートパネル

FLP

W ○ min: 300mm max: 2600mm (1mm ピッチ)

サイズオーダー無料

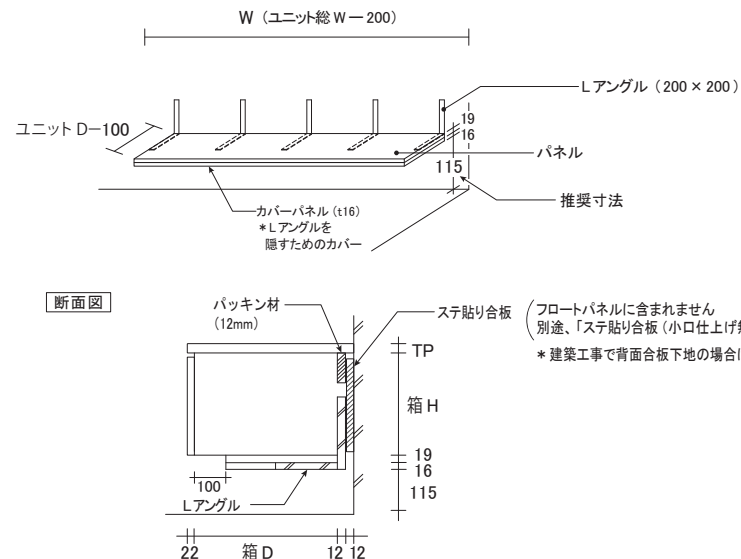
H

Size order : D ○ min: 314mm max: 442mm (32mm ピッチ)

Notes :

- ローボードまたは引出をフロートさせて取付ける際に使用
- フロートできるユニットの最大サイズ
H寸: 640mm まで
D寸: 442mm まで
※上記よりサイズの大きいユニットをフロートさせる場合は
背面に受桝を取付けて対応 (「フロートパネル」は使用しません)
- 背面全面に合板下地 (t=12mm 以上) が必要
- 照明配線のための「通線フカシ部材」はフロートパネル部分には不要 (パッキン材を挟むため)
- フロートできるユニットの最小 H は 192mm
- 床からフロートさせる推奨寸法はユニットの下端で 150mm
- 配線孔 (φOBB) は使用不可

注: 衝撃荷重 (瞬間的にかかる荷重) がかかると破損の原因になりますので、ローボードの上の人が乗ったり座ったりしないで下さい。
また、衝撃荷重がかかると上下に揺れが生じてローボードの上の物が転倒する恐れがあります。



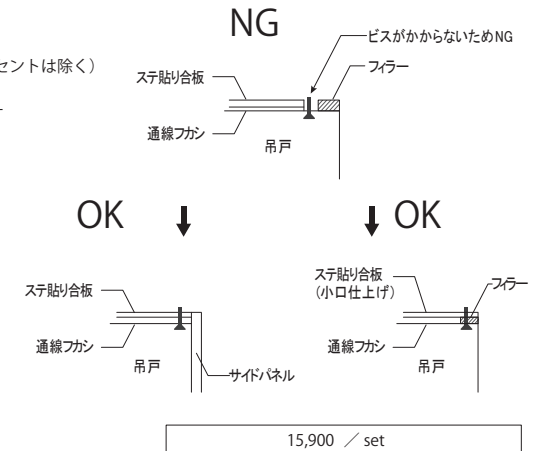
D314 / D378 / D442	W800	W1650	W2600
	33,100	60,100	86,600

Parts name : 通線フカシ部材

TFB

Notes :

- 背面通線用のフカシ部材 (合板 12mm)
- 照明配線および家具コンセントのある場合に必要 (巾木コンセントは除く)
- 100mm 幅の合板 12mm を下地袖に対して縦方向に取付け
- 箱 1 列につき W100 × H1200 × t12 の合板を 4 本使用します (H1200 以下の家具の場合、1 箱につき 2 本)
- 20 本 / set
- 吊戸が 1 箱だけでステ貼り合板の場合
フカシ部分とステ貼り合板をフィラーで埋めるのは NG (ステ貼りにビスがかからないため)
サイドパネルを入れるか、小口を仕上げた
ステ貼り合板+フィラー 12mm のどちらかになります



■ 共通		最大寸法超えサイズオーダー	W 増分比率 × 1.15	ユニットの最大 W 寸 900mm	* 棚のたわみに関しては保証対象外となります
			D 増分比率 × 1.3	ユニットの最大 D 寸 890mm	* 棚のたわみに関しては保証対象外となります
				ユニットの最小 D 寸 122mm	
■ ユニット		シャクリ・ミソ加工	5,500 /箇所		
		コンセント取付開口	4,600 /箇所		
		コンセント開口	11,800 /箇所	小口仕上げ有り	
		開口	18,300 /箇所	小口仕上げ有り (小口仕上げ無しも同額)	
		切欠	11,800 /箇所	小口仕上げ有り	
		点検口加工	21,300 /箇所	フタ付き	
		点検口加工 (配線孔付き)	22,800 /箇所	フタに配線孔 (φ) 付き	
		点検口パネル	12,500 /箇所	箱の内寸のパネル (8mm) を 4 点ビス固定	* ドロップダウン扉の底板には使用不可
		点検口底パネル (配線孔付き)	14,100 /箇所	底パネルに配線孔 (φ) 付き	* ドロップダウン扉の底板には使用不可
		追加ラフィックス加工	2,300 /箇所		
		台輪サイズオーダー (1mm ビッチ) ・ カラー変更	× 1.1	WHD の複数サイズオーダーした場合も × 1.1 サイズとカラーの両方をオーダーする場合も × 1.1	台輪 D 寸オーダーした場合の点検の寸法
				* 台輪の最小サイズ H=40mm D=38mm W=150mm	
				* 建築巾木より高さを小さくする場合、背面フカシが必要	
				* 底板に点検口加工を設ける場合の最小 D 寸は 150mm	
				* H74 への変更は無料	
				* カップボードユニットの H880、900 への変更は無料	
				* 家具コンセントが取付く場合、H オーダーで低くする事は不可	
				* ローボードをセミフロートにする場合の推奨寸法	
		台輪無しに変更	無料	フロートさせる場合は必ず「フロートパネル」もしくは「受棧」を必ず使用	
				底板はウォールユニット同様のミニフィックス仕様となります	
		台輪をキャスターパネルに変更	48,700 /箱	寸法フリー、キャスター込み * 背面が見える場合はバックパネルが必要	
		背板無しに変更	× 1.3	ユニット D 寸がマイナス 16mm となります (通常のユニットと並ぶ場合は、通常 D 寸となります)	
				背面への固定は背板止め金具を使用します (背面固定不可の場合、床・天井固定も可能)	
				* 背板止め金具は価格に含まれます	
		背板の色を変更	× 1.2	単色、木目 (cat.A) のみ対応可能	
		背板の色+WONDERに変更	83,300 /箇所	TV ミドルユニットは対応不可	
		背板をフラット (16mm) に変更	× 1.1	側板・天板とに不均一な隙間が生じるため、その旨を説明した上で提案すること (背面を仕上げる場合は原則バックパネルで提案)	
		棚の色を変更	× 1.2	単色、木目 (cat.A) のみ対応可能	
		ダボ穴無しに変更	× 1.5	部分的な対応は不可 * 丁番や引出レールなど金物を取付ける事は可能	
		ダボ穴を 1 列追加	× 1.1	部分的な対応は不可	
		台輪にフェルト貼り	3,800 /m	家具総 W で計算	
		台輪にカグスベール貼り	11,400 /m	家具総 W で計算	

■ 扉・引出・サイドパネル			
ライン取手	シルバー	9,200 /箇所	取手仕様に変更した場合、開き扉・引出ともソフトクローズ仕様となります（各種共通） 両開き扉は「2箇所」で計算します（各種共通）
	ホワイト、ブラック	14,500 /箇所	
	シルバーからホワイト or ブラックに変更	+ 5,500 /箇所	
ハンドル取手	ブッシュからハンドル取手の変更	引出 無料・開き扉 + 6,000 /箇所	扉に合わせた指定色（P117） 指定色以外変更した場合（CORREDA 対応不可）
	ホワイト、クリーム、モカ、グレージュ、チャコール、トープ、ブラック	引出 + 3,000 /箇所・開き扉 + 9,000 /箇所	
バー取手	ブラストシルバー、ステンカラー、ダークブロンズ	30,400 /箇所	「アウトセット引き戸ユニット」「インセット引き戸ユニット」をバー取手（L=150）に変更は無料 開き扉は3セルまで（両開きは対応不可） ブッシュラッチ仕様ではなく、カギをツマミとして開閉する仕様となります カギは同番（指示があれば別番可能） 引出の場合、取付位置は向かって右側（指示があれば中央、左も可能）
	L=150 タイプの場合	3,200 /箇所	
	シリンダー錠を取付	15,200 /箇所	
	85° 丁番に変更	700 /箇所	ガラス扉（細枠）には取付不可
	下手掛け仕様に変更	無料	ソフトクローズ仕様となります
	扉伸ばし 「サイズオーダー」+「丁番の位置変更」		H2240 以上の場合は「最大寸法超えサイズオーダー」+「丁番の位置変更」となります
			扉伸ばしの最大寸法
			扉サイズ 伸ばしの最大寸法
			～H320 100mm
			～H640 250mm
			～H960 300mm
			～H2240 350mm *扉としての最大寸法は2350mmとなります ガラス扉は対応不可、1mm ビッチ対応可
	お客様指定の取手仕様に変更	金物の価格 × 5 /箇所	支給品の場合は2,800 /箇所 *19mm 厚対応の取手のみ可
	扉・サイドパネルの木目方向を変更	× 1.1	H1760 以上の扉の場合は、木目がタテ目のみとなります
	丁番の位置変更	700 /箇所	
	扉（両開き）の扉割りを変更	× 1.2	引き戸のみ
■ トップパネル			
	切欠加工	4,500 /箇所	同色系テープ（t=0.5mm）であれば小口仕上げが可能 切欠部形状 ピン角 - MFC, 天然石 3R - 人工大理石 5R - クォーツストーン, DEKTON
	斜め・R加工	× 1.5	Rの最小50R
	R加工（複合R）	× 2	Rの最小50R
	デスクジョイント加工	22,800 /箇所	ジョイント金具含む *t30mmのみ
	「反り止め金具」を追加	60,000 /本	

Color & Material

※ ↑ は標準価格より価格が高くなることを表します

			配線孔 (φ)	本 体	扉	MFC 扉	扉 扉 (額縁)	扉 扉 (クランク)	トップパネル (t=19~20)	トップパネル (t=30)	ガラス扉 (ガラス)	ガラス扉 (枠)	ガラス扉 (木枠)	ガラス棚	ハンドル 取手	扉裏 ミラー	背面 ミラー	インセット カウンター	ファイナリ パネル	シェルフ パネル	アイアン シェルフ用 棚板	
MFC / 低圧メラミン	単色	ホワイト	白	●	●	●	●	●	●	●			●		ホワイト			●	●	●	●	
		アイボリー	白	●	●	●	●	●	●	●			●		ホワイト			●	●	●	●	
		ダークグレー	黒	●	●	●	●	●	●	●			●		ブラック			●	●	●	●	
	木目	cat.A	ボスコ	白	●↑	●	●	●	●	●	●			●		クリーム			●	●	●	●
			カプチーノ	黒	●↑	●	●	●	●	●	●			●		モカ			●	●	●	●
			アッシュ	黒	●↑	●	●	●	●	●	●			●		トープ			●	●	●	●
		cat.B	ノーチェ	黒	●↑	●	●	●	●	●	●			●		チャコール			●	●	●	●
			モディ	黒	●↑	●	●	●	●	●	●			●		チャコール			●	●	●	●
			ラディニア	白		●				●						クリーム			●	●	△背板不可	
			マルセロ	白		●				●						クリーム			●	●	△背板不可	
	テキスタイル	cat.B	キャラメル	黒		●			●							モカ			●	●	△背板不可	
			ユーカリ	白		●			●							トープ			●	●	△背板不可	
			テースト	白		●			●							トープ			●	●	△背板不可	
			ツイード	白		●			●							モカ			●	●	△背板不可	
Senoplast	鏡面	イーチホワイト	白		●			●							ホワイト			●				
		シューページュ	白		●			●							モカ			●				
		ハリーグレー	黒		●			●							トープ			●				
	マット	エクリュ	白		●			●							グレージュ			●				
		ラテール	白		●			●							モカ			●				
		ベトン	黒		●			●							トープ			●				
ランク	黒		●			●								ブラック			●					
MFC / 低圧メラミン	stone	ベージュベルモント	白					●														
		イパネマ・ホワイト	白					●														
		キャビアブラック	黒					●														
		チェント	白					●														
		テラツツオクラシコブラック	白					●														
		ロフテック	黒					●														
突 板		バイン			●	●	●	●														
		ホワイトオーク			●	●	●	●														
		ウォルナット			●	●	●	●														
		ダークメイプル			●	●	●	●														
		ウエンジ			●	●	●	●														
		アメリカーノ			●	●	●	●														
		グレーアッシュ			●	●	●	●														
		エボニー			●	●	●	●														
塗 装		ホワイト			●	●	●	●														
		ダークグレー			●	●	●	●														
ガラス扉	ガラス	クリア									●											
		ミルクィホワイト									●											
		ブロンズ									●											
		パールグレー									●↑											
		スモーク									●											
	アルミフレーム	ハーフミラー									●											
		ステンカラー										●										
	ライトブラウン									●												
	ブラック									●												
ガラス棚		クリア											●								●	
		ブロンズ											●↑								●	
		グレー											●↑								●	
ミラー		クリア														●	●					
		ブロンズ															●	●				
		グレー															●	●				
		ディーブダーク															●	●				

Color & Material

※ ↑は標準価格より価格が高くなることを表します

			トップパネル (t=10~13)	トップパネル (t=20)	トップパネル (t=30)	背面パネル	インセット カウンター		
人工大理石	DKシリーズ	DK-1 パーフェクトホワイト	●	●	●				
		DK-2 ホワイト	●	●	●				
		DK-3 レopardホワイト	●	●	●				
		DK-5 グラニットベージュ	●	●	●				
		DK-7 ジェラートホワイト	●	●	●				
		DK-9 アイスホワイト	●	●	●				
		DK-11 ジェラートベージュ	●	●	●				
		DK-12 サンドブラック	●	●	●				
		DK-13 サンドストロンググレー	●	●	●				
		コーリアン	Prima	ストーンクレストスモーク	●↑	●↑	●↑		
				カラカッタグレイジュ	●↑	●↑	●↑		
				ニュートラルアグリゲート	●↑	●↑	●↑		
				アッシュアグリゲート	●↑	●↑	●↑		
ウェザードアグリゲート	●↑			●↑	●↑				
カーボンアグリゲート	●↑			●↑	●↑				
ホワイトオニックス	●↑			●↑	●↑				
グレイオニックス	●↑			●↑	●↑				
コスモスプリマ	●↑			●↑	●↑				
ライムストーンプリマ	●↑			●↑	●↑				
デューンプリマ	●↑			●↑	●↑				
イブニングプリマ	●↑			●↑	●↑				
ReCoRi	リコリ ホワイト			●↑	●↑	●↑			
	リコリ アイボリー	●↑	●↑	●↑					
	リコリ ベージュ	●↑	●↑	●↑					
Private Collection	リコリ グレー	●↑	●↑	●↑					
	リバーパール	●↑	●↑	●↑					
	シラスホワイトII	●↑	●↑	●↑					
	サンドストーン	●↑	●↑	●↑					
	クラムシェルII	●↑	●↑	●↑					
	ウィッチヘーゼルII	●↑	●↑	●↑					
	セージフラッシュII	●↑	●↑	●↑					
	ヘーゼルナッツII	●↑	●↑	●↑					
	レインクラウドII	●↑	●↑	●↑					
	アロートルートII	●↑	●↑	●↑					
ラバロックII	●↑	●↑	●↑						
Sazare	ホワイトテラゾー	●↑	●↑	●↑					
	グレイッシュテラゾー	●↑	●↑	●↑					
Yuagi	カームニュートラル	●↑	●↑	●↑					
	カームベージュ	●↑	●↑	●↑					
	カームグレイッシュブルー	●↑	●↑	●↑					
COTETOTE	カームダークブラウン	●↑	●↑	●↑					
	シックイベージュ	●↑	●↑	●↑					
	リキウグレー	●↑	●↑	●↑					
	ヨウカンブラウン	●↑	●↑	●↑					
Linear	スミグレー	●↑	●↑	●↑					
	シルバーリニア	●↑	●↑	●↑					
Magna	セビアリニア	●↑	●↑	●↑					
	アンタークティカ	●↑	●↑	●↑					
Montana	ココアブラウン	●↑	●↑	●↑					
	エベレスト	●↑	●↑	●↑					
Sierra	ホワイトジャスミン	●↑	●↑	●↑					
	ライスペーパー	●↑	●↑	●↑					
	ソルト	●↑	●↑	●↑					
Ice	サンドストーン	●↑	●↑	●↑					
	ブラックオーツ	●↑	●↑	●↑					
Venaro	グレイシアアイス	●↑	●↑	●↑					
	ベナーロホワイト	●↑	●↑	●↑					
Deep	ディープナイトスカイII	●↑	●↑	●↑					
	デザイナーホワイト	●↑	●↑	●↑					
Solid	グレイシアホワイト	●↑	●↑	●↑					
	カメオホワイト	●↑	●↑	●↑					
	ビスク	●↑	●↑	●↑					
	パールグレー	●↑	●↑	●↑					
	ホット	●↑	●↑	●↑					
	クラウド	●↑	●↑	●↑					
	エスプレッソ	●↑	●↑	●↑					
	ノクターン	●↑	●↑	●↑					

Color & Material

※ ↑ は標準価格より価格が高くなることを表します

			トップパネル (t=10~13)	トップパネル (t=20)	トップパネル (t=30)		インセット カウンター
人工大理石	コスモシリーズ	ポーラーホワイト	●	●	●		
		ベリーホワイト	●	●	●		
		カラス	●	●	●		
		メタリックローラン	●	●	●		
		メタリックブラック	●	●	●		
		メタリックホワイト	●	●	●		
		メタリックコーラル	●	●	●		
		チアフルダンス	●	●	●		
		クリフブラッフ	●	●	●		
		サファイア	●	●	●		
		リブルス	●	●	●		
		サウスポール	●	●	●		
		ノースポール	●	●	●		
		ブリザード	●	●	●		
		カーニバル	●	●	●		
		ランドグラバル	●	●	●		
		サンドバラフィン	●	●	●		
		オークティアラ	●	●	●		
		オイル	●	●	●		
バルク	●	●	●				
ナッツベストリー	●	●	●				
ファーローズ	●	●	●				
ベルベット	●	●	●				
オールドキャッスル	●	●	●				
ナイトスカイ	●	●	●				
			トップパネル (t=10~13)	トップパネル (t=20)	トップパネル (t=30)	背面パネル	インセット カウンター
クォーツストーン (caesar stone)	Standard	2141 Snow / スノー	●	●		●	●
		4600 Organic White / オーガニックホワイト	●	●		●	●
		6600 Nougat / ヌガー	●	●		●	●
		4230 Shitake / シイタケ	●	●		●	●
		4130 Clamshell / クラムシェル	●	●		●	●
		3100 Jet Black / ジェットブラック	●	●		●	●
		4120 Raven / レイベン	●	●		●	●
		M 4004 Raw Concrete Matt / ローコンクリートマット	●	●		●	●
		M 4001 Fresh Concrete Matt / フレッシュコンクリートマット	●	●		●	●
		M 4601 Frozen Terra Matt / フロースンテラマット	●	●		●	●
	M 4003 Sleek Concrete Matt / スリークコンクリートマット	●	●		●	●	
	Special	6131 Bianco Drift / ビアンコドリフト	●↑	●↑		●↑	●↑
		6003 Coastal Grey / コースタルグレー	●↑	●↑		●↑	●↑
		6338 WoodLands / ウッドランズ	●↑	●↑		●↑	●↑
	Premium	5143 White Attica / ホワイトアティカ	●↑↑	●↑↑		●↑↑	●↑↑
		5141 Frosty Carrina / フロスティカリーナ	●↑↑	●↑↑		●↑↑	●↑↑
		5000 London Grey / ロンドングレー	●↑↑	●↑↑		●↑↑	●↑↑
		5133 Symphony Grey / シンフォニーグレー	●↑↑	●↑↑		●↑↑	●↑↑
		5003 Pietra Grey / ピエトラグレー	●↑↑	●↑↑		●↑↑	●↑↑
		5100 Vanilla noir / バニラノワール	●↑↑	●↑↑		●↑↑	●↑↑
		6046 Moorland Fog / ムーアランドフォグ	●↑↑	●↑↑		●↑↑	●↑↑
		5171 Arabetto / アラベット	●↑↑	●↑↑		●↑↑	●↑↑
		M 5820 Darcrest / ダークレスト	●↑↑	●↑↑		●↑↑	●↑↑
		5110 Alpine Mist / アルパインミスト	●↑↑	●↑↑		●↑↑	●↑↑
		6313 Turbine Grey / ターバイングレー	●↑↑	●↑↑		●↑↑	●↑↑
		M 5810 Black Tempal / ブラックテンパル	●↑↑	●↑↑		●↑↑	●↑↑
		M 4023 Topus Concrete / トーバスコンクリート	●↑↑	●↑↑		●↑↑	●↑↑
		M 4044 Airy Concrete / エアリーコンクリート	●↑↑	●↑↑		●↑↑	●↑↑
	M 4011 Cloudburst Concrete / クラウドバスコンクリート	●↑↑	●↑↑		●↑↑	●↑↑	
	M 4033 Rugged Concrete / ラグドコンクリート	●↑↑	●↑↑		●↑↑	●↑↑	
	M 4043 Primordia / プリモルディア	●↑↑	●↑↑		●↑↑	●↑↑	
	Super Premium	5131 Calacatta Nuvo / カラ Катタヌーヴォ	●↑↑↑	●↑↑↑		●↑↑↑	●↑↑↑
5031 Statuario Maximus / スタチュアリオマキシマス		●↑↑↑	●↑↑↑		●↑↑↑	●↑↑↑	

M マット仕上げ

Color & Material

※ ↑ は標準価格より価格が高くなることを表します

			トップパネル (t=12~13)	トップパネル (t=19~20)	トップパネル (t=30)	背面パネル	インセット カウンター	
クォーツストーン (Silestone)	GROUP 3	M	Charcoal Soapstone / チャコールソープストーン	●↑	●↑		●↑	●↑
		P	Desert Silver / デザートシルバー	●↑	●↑		●↑	●↑
		P	Yukon / ユーコン	●↑	●↑		●↑	●↑
	GROUP 4	P	Pearl Jasmine / パールジャスミン	●↑↑	●↑↑		●↑↑	●↑↑
		M	Posidonea Green / ポサイドニアグリーン	●↑↑	●↑↑		●↑↑	●↑↑
		M	Nolita / ノリータ	●↑↑	●↑↑		●↑↑	●↑↑
		M	Cork Town / コークタウン	●↑↑	●↑↑		●↑↑	●↑↑
		M	Poblenou / ポブレノウ	●↑↑	●↑↑		●↑↑	●↑↑
		M	Seaport / シーポート	●↑↑	●↑↑		●↑↑	●↑↑
		M	RAW A / ロー A	●↑↑	●↑↑		●↑↑	●↑↑
		M	RAW D / ロー D	●↑↑	●↑↑		●↑↑	●↑↑
		M	RAW G / ロー G	●↑↑	●↑↑		●↑↑	●↑↑
	GROUP 5	P	Ocean Jasper / オーシャンジャスパー	●↑↑↑	●↑↑↑		●↑↑↑	●↑↑↑
		M/P	Marquina / マルキーナ	●↑↑↑	●↑↑↑		●↑↑↑	●↑↑↑
	GROUP 6	P	Calacatta Gold / カラカッタゴールド	●↑↑↑↑	●↑↑↑↑		●↑↑↑↑	●↑↑↑↑
		P	Glow / グロー	●↑↑↑↑	●↑↑↑↑		●↑↑↑↑	●↑↑↑↑
		P	Haze / ヘイズ	●↑↑↑↑	●↑↑↑↑		●↑↑↑↑	●↑↑↑↑
	GROUP 7	M	Bohemian Flame / ボヘミアンフレイム	●↑↑↑↑↑	●↑↑↑↑↑		●↑↑↑↑↑	●↑↑↑↑↑
P		Parisien Bleu / パリジャンブルー	●↑↑↑↑↑	●↑↑↑↑↑		●↑↑↑↑↑	●↑↑↑↑↑	
P		Romantic Ash / ロマンティックアッシュ	●↑↑↑↑↑	●↑↑↑↑↑		●↑↑↑↑↑	●↑↑↑↑↑	
P		Versilles Ivory / ヴェルサイユアイボリー	●↑↑↑↑↑	●↑↑↑↑↑		●↑↑↑↑↑	●↑↑↑↑↑	
P		Victorian Silver / ヴィクトリアンシルバー	●↑↑↑↑↑	●↑↑↑↑↑		●↑↑↑↑↑	●↑↑↑↑↑	
P		Branc Elysee / ブランエリゼ	●↑↑↑↑↑	●↑↑↑↑↑		●↑↑↑↑↑	●↑↑↑↑↑	
P		Chateau Brown / シャトーブラウン	●↑↑↑↑↑	●↑↑↑↑↑		●↑↑↑↑↑	●↑↑↑↑↑	
P		Jardin Emerald / ジェルダンエメラルド	●↑↑↑↑↑	●↑↑↑↑↑		●↑↑↑↑↑	●↑↑↑↑↑	
P		Riviera Rose / リヴィエルローズ	●↑↑↑↑↑	●↑↑↑↑↑		●↑↑↑↑↑	●↑↑↑↑↑	

M マット仕上げ

P グロス仕上げ

M/P マット仕上げ or グロス仕上げ

Color & Material

※ ↑ は標準価格より価格が高くなることを表します

		トップパネル (t=5)	トップパネル (t=20)	トップパネル (t=30)	背面パネル	インセット カウンター	アイアン シェルフ	アイアン シェルフ用 棚板
天然石 * グロス仕上げ or レザー仕上げ * トラバーチンは穴埋め無し	アウリジナフィオーリータ		●			●		
	トラバーチン		●			●		
	エンペラドールライト		●			●		
	エンペラドールオスクーロ		●			●		
	グリジオカルニコ		●			●		
	ツンドラグレー		●			●		
カラーガラス * グロス仕上げ	サクラ	●			●	●		●
	サンゴ	●			●	●		●
	アイ	●			●	●		●
	コクバン	●			●	●		●
	フレンチグレー	●			●	●		●
	ドレス	●			●	●		●
	コットン	●			●	●		●
	スノー	●			●	●		●
	チャイ	●			●	●		●
	エクリュ	●			●	●		●
	ベビーピンク	●			●	●		●
	フォーン	●			●	●		●
	セビア	●			●	●		●
	リバーブルー	●			●	●		●
インディゴ	●			●	●		●	
アイアン	ネロ	●			●	●		●
	サンドブラック						●	
	スノーホワイト						●↑	

Color & Material

※ ↑は標準価格より価格が高くなることを表します

			トップパネル (t=20)	トップパネル (t=30)	バックパネル (t=20)	デスク下 引出前板	背面パネル	レザーシート
フェイクレザー	ファルコン (東京シンコール)	L-6407	●	●	●	●	●	●
		L-6408	●	●	●	●	●	●
		L-6411	●	●	●	●	●	●
		L-6412	●	●	●	●	●	●
		L-6413	●	●	●	●	●	●
		L-6418	●	●	●	●	●	●
		L-6419	●	●	●	●	●	●
		L-6422	●	●	●	●	●	●
		L-6423	●	●	●	●	●	●
		L-6424	●	●	●	●	●	●
ハイラルゴ (東京シンコール)	L-6501	●	●	●	●	●	●	
	L-6504	●	●	●	●	●	●	
	L-6505	●	●	●	●	●	●	
	L-6506	●	●	●	●	●	●	
	L-6510	●	●	●	●	●	●	
	L-6511	●	●	●	●	●	●	
	L-6515	●	●	●	●	●	●	
	L-6516	●	●	●	●	●	●	
	L-6519	●	●	●	●	●	●	
	L-6520	●	●	●	●	●	●	
	L-6521	●	●	●	●	●	●	
	L-6522	●	●	●	●	●	●	
	L-6523	●	●	●	●	●	●	
	L-6524	●	●	●	●	●	●	
	L-6525	●	●	●	●	●	●	
ウルトラスエード HP Style:5522 (東レ)	2754	Malibu / マリブ					●↑	●↑
	2756	Horizon / ホライゾン					●↑	●↑
	3147	Coffee Bean / コーヒービーン					●↑	●↑
	3281	Camel / キヤメル					●↑	●↑
	3910	Tapioca / タピオカ					●↑	●↑
	3914	Pebble / ペブル					●↑	●↑
	4396	Sage / セージ					●↑	●↑
	5566	Pewter / ピューター					●↑	●↑
	5810	Platinum / プラチナ					●↑	●↑
	4M08	Carbon Gray / カーボングレー					●↑	●↑
N128	Misy Gray / ミストグレー					●↑	●↑	

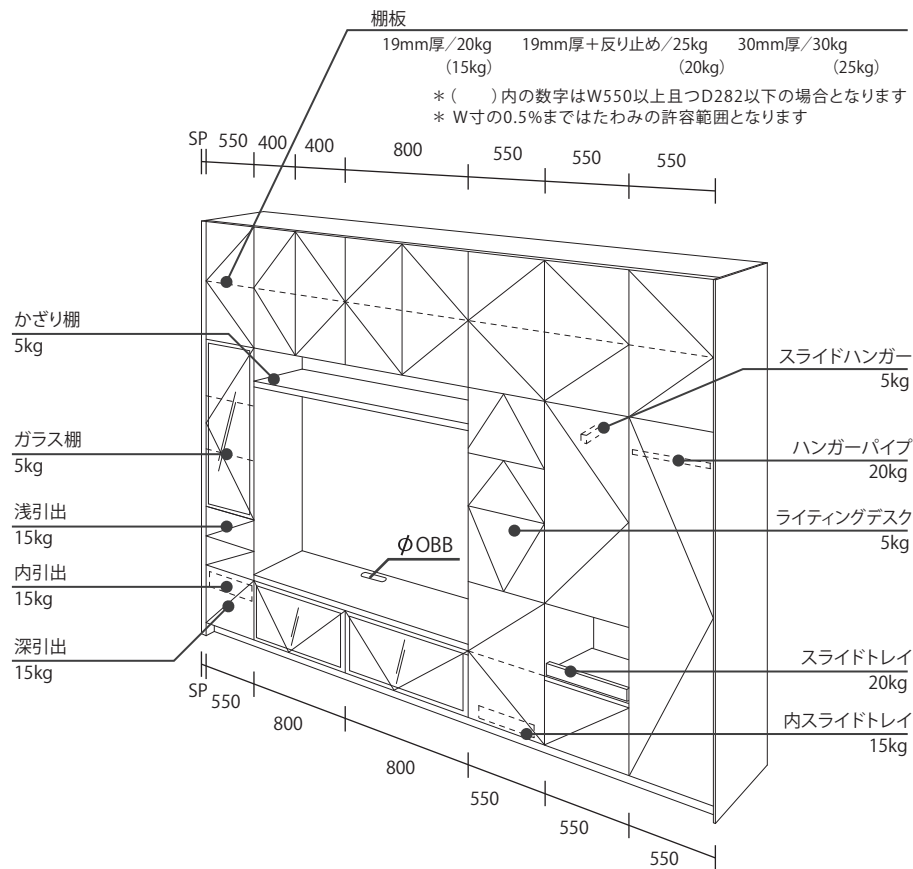
Plan

プランマニュアル

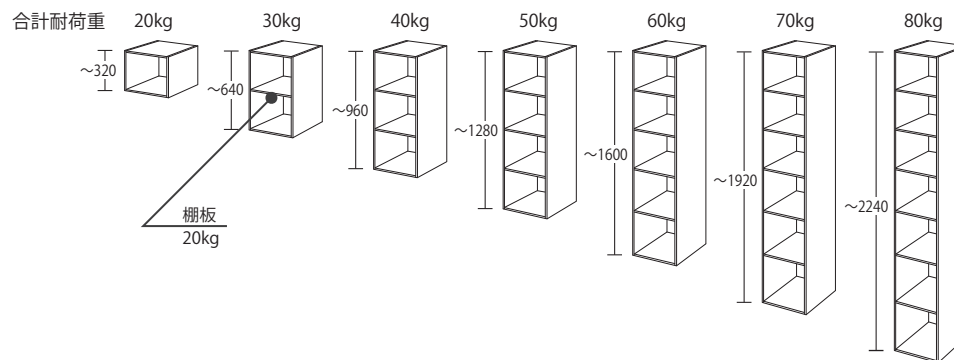
耐荷重一覧

*表示している耐荷重は平均荷重となります。

< TVボード >

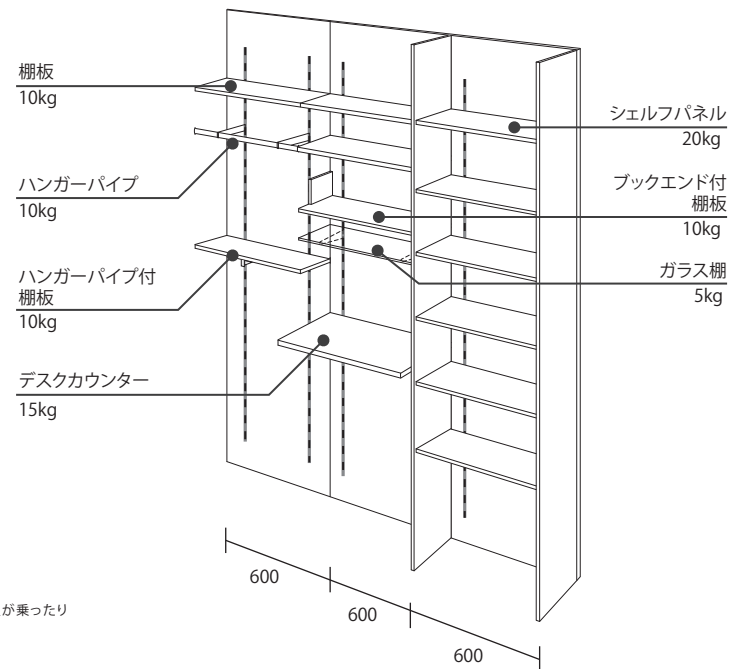


< 吊戸 >

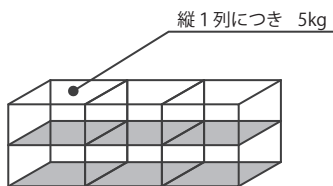


< ファイブリッジパネル >

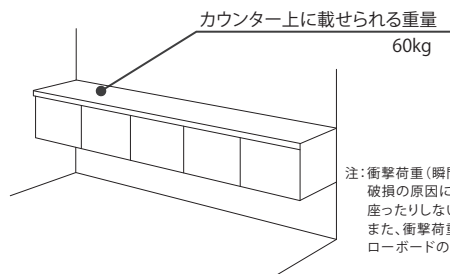
*パネル1枚あたりの総耐荷重は70kg



< アイアンシェルフ >



< フロートパネル >



注: 衝撃荷重(瞬間にかかる荷重)がかかると破損の原因になりますので、ローボードの上に人が乗ったり座ったりしないで下さい。
 また、衝撃荷重がかかると上下に揺れが生じてローボードの上の物が転倒する恐れがあります。