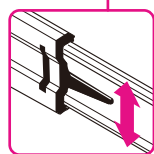
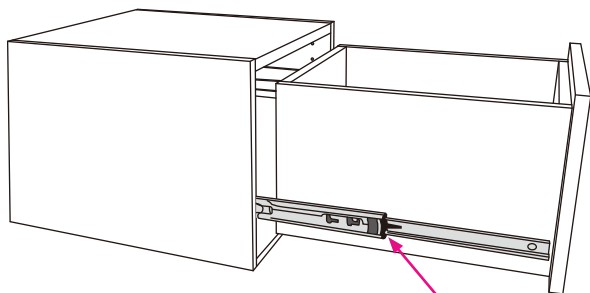


# 引出の外し方

- ① ストッパーを上下にスライドし、ロックを解除します。



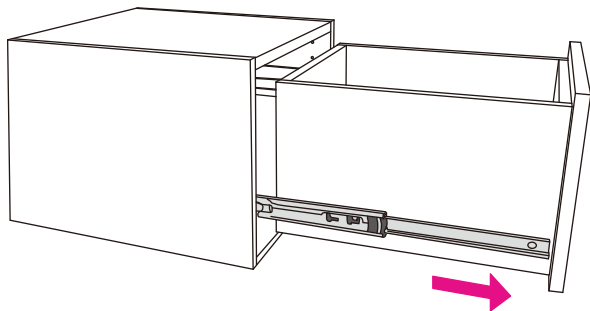
ストッパー



ストッパーは左右共通です。  
右の場合と左の場合で  
押し・下げが逆となります。



- ② 引出しをまっすぐ手前に引き抜きます。



\* 取付けは逆手順です。ロックは確実に行ってください。